



DÁVODI ÉLET

DÁVOD község
ÖNKORMÁNYZATÁNAK
lapja

XXIX. évfolyam, 2014. december, Szentkarácsony Hava

*Örömeiben gazdag Karácsonyi Ünnepeket
és Boldog, Békés Új Évet kíván
Dávod Község Önkormányzatának
minden dolgozója!*

ADVENTI GYERTYAGYÚJTÁS

*Dávod Község Önkormányzata a korábbi évek hagyományainak
megfelelően Advent alkalmából mindenkit sok szeretettel vár a
Polgármesteri Hivatal előtti téren megrendezendő
Adventi gyertyagyújtásra*

*2014. december 21-én
18 órai kezdettel.*



ADVENTI GONDOLATOK

Szent Ágoston püspök így kiáltott föl:

„Ő örök szépség, mily későn szerettelek!” Istenre gondolt, aki mindig örök és új.

Mi emberek úgy éljük meg az idő múlását, hogy van benne valami visszatérés, és nem pedig újdonság. Így vagyunk az egyházi évben, de így vagyunk a polgári évben is, hogy elkezdődik és befejeződik, és ilyen körforgás-szerűen ismét folytatódik.

Pedig az üdvösség története nem körforgás, hanem egy haladás a teljesség felé. Maga a megváltás is ezt mutatja, az üdvösség története kezdődik a teremtéssel, - a nagy Messiásra való várakozással, Jézus Krisztus eljövételével -, majd pedig ahogy az evangéliumban „elmegy, de visszajön, amikor beteljesedik minden.”

Keresztény embernek éppen ezért ez az élete. Krisztusnak az életformája szerint kell haladnia, növekednie, amit ő elénk adott, hogy készek legyünk a beteljesülés kettős értelmével, egyfajta teljességgel és egyfajta virrasztással.

Meghagyta Krisztus mindenkinek a feladatát, és ugyanakkor Krisztus mindenki számára a készenlétet, a fönn létet, a virrasztást ismét csak feladatul tűzte ki. A középkori emberek szó szerint vették Krisztusnak a tanítását. Szigorúbb rendekben a szerzetesek ma is föl szoktak kelni éjszaka is, hogy imádkozzanak, mintegy készenlétüket megmutatva, és egyfajta önmegtartózkodást gyakorolva.

De itt sokkal többről van szó, mint fizikai fönn létről, hanem inkább a lélek készenlétéről, hogy hitben, szeretetben legyünk készek. Hiszen a mi hitünket is minduntalan megkörményezi a hitetlenség, az egyfajta reménytelenség. Aztán nagyon sok embert a ténytanítások szönek át. A hitnek a tisztaságát őrizni, a hit erényét, amit Istentől kapunk megtartani, az a virrasztás. Ahogy szent Pál mondja élete végén: „*A pályát megfutottam, a hitet megtartottam.*”

Nem úgy van, hogy ha valaki élete delén nem hisz, majd élete végén hinni fog, mert aki fiatal korában, - élete középkorában - nem hívó, az nem biztos, hogy eljut a hitre. De az is megtörténhet, hogy valaki fiatal korában hívó, s lassan hitetlenné, közömbössé lesz. Ezért a hitünket is őrizni kell, ez is a virrasztásnak egy fajtája.

Ezen kívül a szeretetben is készen kell lennünk, virrasztanunk kell. Sokszor elfog bennünket az a gondolat, hogy belefáradunk a jótettekbe, mert a meg nem értéssel, a visszautasítással, vagy a nem viszonzással találkozunk. Sokan azt mondják, hogy szinte nem is érdemes jónak lenni, mert az emberek nem hálálják meg. A keresztény szeretet éppen a hit által kap erősítést, hogy a végső számadásra tartalékolja azt, hogy jótettei jutalmat nyernek.

Aztán az önzésünkön is fölül kell kerekedni, ez is a szeretetnek egyfajta virrasztása, mert észre sem vesszük azt, hogy egyre önzőbbek is tudunk lenni. Több idős emberrel találkoztam, aki bevallotta: „*Én mennyire önző ember vagyok. Kiszolgáltatom magam, örökké nyafogok, örökké van valami bajom és elvárom, hogy a családom tagjai mindig segítsenek rajtam.*”

Az evangéliumban is benne van, hogy a gazda a kapusnak még egy feladatot is ad, hogy virrasszon és legyen készen. Hát bizony egy olyan intézményben, ahol sok ember ki s bejár, ott a kapusnak, a portásnak ébren kell lennie, figyelnie kell, hogy ki jön be, ki az, akit beenged, és ki az, akit nem.

Ebben aztán szent Benedek a regulájában azt írja, itt valójában az Úr Jézus lelki dolgokra gondol, van akit a kapus beenged, van, akit nem. Ugyanúgy a lélek kapuján nem mindegy az, hogy mit engedünk be, vagy mit zárunk ki az életünkéből.

Ma beszélnek arról, hogy van mentálhigiéniá, hogy az embernek a lelkülete a gondolata tiszta kell, hogy legyen. Nem elég csak a testi tisztaság, hanem kell a lelki tisztaság is. Amire a pszichológia most jön rá, ezekben az évtizedekben, azt már Jézus rég elmondta.

„*Boldogok a tisztaszívűek, ők majd kielégítettek. Isten fiainak hívják őket.*” A tiszta szíven Jézus azt érti, hogy legyen a gondolatunk, a szavunk és a tettünk egységben. Mert roppant képmutató világban élünk, mert az emberek mást mondanak és mást tesznek.

A tiszta szívű embernél áttetszővé válnak a szavak a gondolatok és a cselekedetek. Az Isten akaratát jelenben kell keresni, mert a keresztény ember realista ember.

Ma azt éljük meg, nagyon sokan nosztalgiáznak, hogy akkor - ekkor mi volt a televízió sok műsora ezzel van tele, hogy egykori nagy sztárok visszaemlékeznek fiatalkori dolgaikra, amelyet a fiatal nemzedék már egyáltalán nem tud.

A fiatalokat pedig megkísérti a gondolat, hogy most még nem, de majd ekkor, meg akkor, ezt és ezt fogom tenni. A keresztény ember realista: Annak az időnek, ami éppen most van, annak az embernek, akivel éppen most találkozom, annak a feladatnak, amit most kell végeznünk. Ez is egyfajta örök készenlétet és jelenlétet kíván.

Karácsonyra készülünk.

A reklámpar, a kereskedelem már egy hónapja arra készül - a maga módján-, hogy bombázza az embereket a különböző kínálataival, vásárlási akcióival. Német kereskedőkre rászóltak, hogy októberben azért ne játsszák a híres német karácsonyi éneket a Stielle Nacht-ot. Ezt csinálja a kereskedelem, hogy rákényszerítse az embereket a vásárlásra. Egyre inkább kommerszé válik ez a világ.

Mi az advent visszatérő napjaival éppen azt akarjuk, hogy az adakozásra, a jótettekre, az igényességre tegyük a hangsúlyt. Az advent egyszerre feladat és ajándék, hogy ebben a készülétkben a mindennapi kötelességeinket összeszedettebben, és nagyobb lélekkel végezzük.

A virrasztás nem félelmet akar bennünk kiváltani. Sokan úgy gondolták, hogy Jézus úgy gondolta, hogy egyfajta reszketésünk legyen: „Nem tudhatjátok, hogy mikor jövök?”

Az őrszolgálatban a katona nem arra figyelt, hogy bejön-e valaki a laktanyába, hanem azt figyelte, hogy jön-e az ellenőrzés?

Amikor az ellenőrzés jön, akkor ő legyen készen.

Jézus nem arra akar figyelmeztetni, hogy így reszkessünk, hanem arra, hogy várjuk őt ebben a virrasztásban.

Az őskeresztények azt a szót mondták az eucharisztia vétele után, hogy „maránátá,” jöjj el Uram Jézus, mert ők várták az Úr eljövételét. Tehát ez az időszak egy ilyen örömteli időszak akar lenni, hogy várjuk az Úr Jézus eljövételét, a Szentírás szavában, a szentségekben, az ünneplésben, hogy a mostani adventünk majd beleépüljön abba az egész nagy adventbe, ami az életünk.

Mi éppen abban különbözünk keresztény emberek más embertársainktól, hogy van kire várunk!

Éppen ezért is örömdetes időszak az advent, hogy erre akarunk felkészülni, hogy az életünk az bele fog érni abba nagy találkozásba, amint az Úr Jézus, a ház ura visszatér.

Adja Isten, hogy ehhez az időszakhoz sok kegyelmet kapjunk, és a kegyelemmel a feladatainkat a készülődéseinket még igényesebbé és teljesebbé tudjuk tenni.

Ezekkel a gondolatokkal kívánok jó készülétket!

Kamen Ferenc
plébános

KÖZÉRDEKŰ HÍREK

Betlehemi jászol-kiállítás

11 év után ismét a Néprajzi Múzeumban a Betlehemi jászol-kiállítás! Ebben a rövid mondatban foglalható össze az idei kiállítással kapcsolatos legfontosabb tény - benne büszkeség és öröm, egyben felelősség és kötelezettség is.

Az 1994-ben indított kiállítás-sorozattal, amit a római 100 jászol nemzetközi kiállítás mintájára, Szörényi László akkori római magyar nagykövet biztatására valósítottunk meg, Dr. Schwartz Elemér ciszterci szerzetes professzor 1940-es években indított betlehem-készítő mozgalmának hagyományait is szeretnénk ápolni és megújítani.

A Magyar Kézművességért Alapítvány az IPOSZ-szal, a BKIK Kézműipari Tagozatával, a NESZ-szel és a Ciszterci Egyházközséggel közösen - idén 21. alkalommal hirdette meg Betlehemi jászol című nyílt pályázatát tárgyalkotó népművészek, kézműves iparművészek, hivatásos és műkedvelő alkotók, egyéni pályázók és közösségek számára, természetes alapanyagok felhasználásával készült, témához kapcsolódó alkotások készítésére.

A pályázatra beadott különböző műfajú alkotásokat szakmai zsűri bírálta el, melynek munkájában néprajzkutatók, iparművészek és a Néprajzi Múzeum munkatársa mellett Brückner Ákos Előd atya is részt vett, aki a ciszterci hagyományokat és lelkiséget képviselte és képviseli a kiállítás-sorozat indítása óta.

A válogatás során a zsűri az alkotások eszmei, tartalmi, esztétikai szempontjai mellett az ötletességet, a technikai kivitelezést és - hivatásos alkotók esetében szigorúbban, amatőr pályázók esetében kevésbé szigorúan - a készítő személyét, képességeit is figyelembe vette.

A zsűri munkáját követően 151 alkotó illetve alkotóközösség 207 műve került kiállításra, amit 2014. december 6-ától 2015. január 11-éig tekinthet meg a nagyközönség.

A pályázat nyílt jellegének köszönhetően a kiállításon kézműves mesterek, népi iparművészek, a Népművészet Mestere és a Népművészet Ifjú Mestere címmel rendelkező alkotók, iparművészek, amatőr alkotók, diákok és nyugdíjasok, óvodai, iskolai és családi közösségek, hátrányos helyzetűek és fogyatékkal élők munkái egyaránt szerepelnek. A kiállítás legfiatalabb résztvevője 4, legidősebb résztvevője pedig 87 éves!

Az elfogadott alkotások népművészet és népi iparművészet, képző- és iparművészet valamint gyermekmunkák és alkotói kísérletek kategóriákban szerepelnek a kiállításon.

*Gergely Imre
titkár – A Magyar Kézművességért Alapítvány*

Tisztelnünk kell a számos egyéni, vagy családias közösségben, amatőrként vagy kvalifikált művészettel Alkotót, akik „Tiszta szívvel”, „Kéz a kézben”, olykor „Művésztanyán” hozták létre a „Csip-Csup csodákat.”

Értékelhetjük azt a leleményt, hogy gombokból, gyufaszálakból, vadgesztenyéből, kavicsokból, levendula gyógynövényből, sőt mi több még rozsdás ócskavasból is lehet remekelni. A környezetünkért való felelősségérzetünket, a jövőért való aggodásunkat, a teremtésvédelmet megrázóan szolgálja az utóbbi alkotás.

Az egész kiállítást, mindazt, ami ehhez elvezetett és mindazt, ami ebből következik: áthatja a Család és Élet szeretete, megbecsülés, féltés. Ez pontosan az a terület, amely napjainkban Hazánkat, Nemzetünket a hívó világot annyira áthatja.

*Brückner Ákos Előd
O.Cist. plébános*

Forrás: Betlehemi képeskönyv 2014

Ezen pályázatra jelentkezett községünkben **Gora Zoltán** is a „Háromkirályok imádása” című vasszobor alkotásával, melyet idén augusztusban Dávod lakosai is megtekinthettek a „Dávodi Művészek alkotásai” kiállítás keretén belül.




Alkotásával díjazásban is részesült, melyhez ezúton is Gratulálunk!

Mának szóló üzenet: Minden jó valamire...

A nagy ócskavas-felvásárlások ideje előtti elgondolásom megismételhetetlen végeredménye ezek a figurák! A népi paraszti élet használati tárgyainak, munkaeszközeinek vérrel-verejtékkel átítatott alkatrészeiből készíteni, megőrkíteni valamit az utókor számára. Ez lenne a célom. Sokat koptatott, majd elhasználódott tárgyi anyagot átalakítani, életre hívni, majd beszéltetni. A karám csavar, a vasvilla, az eke-eketaliga, a szekérkerék agyvasalt, a cugpánt, sok más alkatrész mind-mind hozzák a múltjukat. Látni rajtuk az idő vasfogát. De összeállnak és egy új valóságot alkotnak. A megmunkált felületekre átkúszik-rátelepszik a rozsdá, így az anyagok eggyé válnak. Új tartalmat, antik hatást, bibliai és történelmi hitet árasztva a néző felé.

Mint alkotó úgy érzem szobraimnak lelkük, varázsuk van, mondanivalójuk az új nemzedéknek: Újjászületés és örök élet.

Gora Zoltán



TISZTELT DÁVODI LAKOSOK!

Ezúton tájékoztatjuk Önöket, hogy Dávod Önkormányzat az 46/2014. (IX.25.) BM rendelet alapján az idei évben is pályázatot nyújtott be szociális célú tűzifa támogatás igénylése céljából. 2014. november 5-én érkezett meg a támogatói okirat, mely szerint az **idei évben önkormányzatunk 1 600 200,- Ft összegű vissza nem térítendő egyszeri támogatásban részesült, melyet az önkormányzat 90 m³ keménylombos tűzifa vásárlásra használhat fel.** A támogatás feltételeiről érdeklődni a polgármesteri hivatalban személyesen is lehet, továbbá tájékozódhat a www.davod.hu honlapon is.



A kérelmek benyújtására legkorábban a 2015. január 5. napjával kezdődő héten lesz lehetőség.

Dávod Önkormányzat képviselőtestületének 11/2013. (XI.27.) önkormányzati rendelete a pénzbeli és természetben nyújtható helyi szociális ellátásokról 6. §-a taglalja a szociális célú tűzifa támogatás feltételeit.

Szociális célú tűzifa támogatás

6.§

1. Az önkormányzat a szociális célú tűzifa vásárlásához kapcsolódó kiegészítő támogatással együtt rendelkezésére álló keret mértékéig a rászorulóknak természetben szociális tűzifa támogatást biztosít.
2. Természetben szociális tűzifa támogatásra jogosult az a személy, aki
 - a) megfelel a helyi szociális rendelet 5. § (2) bekezdésében foglalt feltételeknek,
 - b) lakása fával fűthető és rendelkezik fatüzelésre alkalmas fűtőberendezéssel,
 - c) a háztartásban élő személyek egyikének sincs birtokában 2 m³-nél több tűzifa.
3. Háztartásonként csak egy személy igényelhet támogatást, támogatásként legalább 1 m³, de legfeljebb 3 m³ adható.
4. A tűzifa kiszállításáról a támogatás megállapítását követő három napon belül az önkormányzat gondoskodik, az átvételt a jogosult aláírásával, átvételi elismervényen köteles igazolni.
5. A támogatás megállapításakor a rendelkezésre álló keret figyelembevételével a (2) bekezdésben foglalt feltételeknek megfelelő kérelmezők közül előnyben kell részesíteni azt, aki
 - a) krónikus betegségben szenved, illetve tartós beteg
 - b) háztartásában több gyermekvédelmi kedvezményre jogosult gyermeket tart el,
 - c) aktív korúak ellátására,
 - d) lakásfenntartási támogatásra
 - e) időskorúak ellátására
 is jogosult,
 - f) családjában halmozottan hátrányos helyzetű gyermeket nevel.
6. A támogatás iránti kérelmet az e célra rendszeresített formanyomtatványon minden év december 1. és február 20. között lehet benyújtani.

Az 5.§ (2) bekezdése kimondja, Önkormányzati segélyben részesíthető kérelmére, vagy hivatalból az a személy,

- a) akinek családjában az egy főre jutó jövedelem az öregségi nyugdíj mindenkori legkisebb összegének 150 %-át nem haladja meg.
- b) egyedül élő, vagy gyermekét egyedül nevelő esetén pedig havi jövedelme az öregségi nyugdíj mindenkori legkisebb összegének 200 %-át nem haladja meg.

Tisztelt Dávodi Ingatlantulajdonosok!

Tájékoztatom Önöket arról, hogy Dávod Önkormányzat Képviselőtestülete 2014. november 27-én megtartott ülésén elfogadta a talajterhelési díjról szóló rendeletet, melyet teljes terjedelmében ezúton közléstesszünk. Kérek mindenkit arra, hogy tegyen eleget érdekeltségi hozzájárulás fizetési kötelezettségének annak érdekében, hogy a szennyvízhálózatra történő rákötésre lehetőség legyen. Ugyanis a **talajterhelési díj** fizetési kötelezettség azokat terheli, akik nem kötnek rá a szennyvízhálózatra. A díjfizetési kötelezettség a kibocsátót a közcsontra üzembe helyezését követő 90. naptól terheli. A rendelet 3. §-a szerinti díj mértéke a következők szerint alakul a Környezetterhelési díjról szóló 2003. évi LXXXIX. törvény alapján:

1m³ felhasznált vízmennyiség (csökkentve a külön jogszabály szerinti locsolási célú felhasználásra figyelembe vett víz mennyiségével) után fizetendő egységdíj: 1200,-Ft, melyet meg kell szorozni a területérzékenységi szorzóval, mely 1,5. Így a fizetendő talajterhelési díj mértéke: 1.800,- Ft/m³.

Felhívom a figyelmet arra is, hogy aki nem a Víziközmű Társulat előzetes engedélyével kötött rá a rendszerre és a rákötést nem jelentette be, a talajterhelési díjon felül még bírság kiszabására is számíthat.

Kérem, hogy saját érdekükben tartsák be a jogszabályi előírásokat!

Hirtenberg János Sándor
polgármester

**Rendszerhibás működés esetén
(pl. dugulás) az alábbi telefonszámon
hívható a Bajavíz Kft.
központi ügyeleti száma éjjel-nappal:**

06 79/426-991

**Dávod Önkormányzat Képviselőtestületének
10/2014.(11.28.) önkormányzati rendelete
a talajterhelési díjról**

Dávod Önkormányzat Képviselőtestülete az Alaptörvény 32. cikk (1) bekezdés a) pontjában és a Magyarország helyi önkormányzatairól szóló 2011. évi CLXXXIX. törvény 42.§. 1. pontjában meghatározott feladatkörében eljárva a környezetterhelési díjról szóló 2003. évi LXXXIX. törvény 21/A §-ának (2) bekezdésében és a 26.§ (4) bekezdésében kapott felhatalmazás alapján a következőket rendeli el:

TISZTELT DÁVODI LAKOSOK!

A rendelet hatálya

1. §.

A rendelet hatálya Dávod Önkormányzat közigazgatási területén azokra terjed ki, akik a műszakilag rendelkezésre álló közcsatornára nem kötöttek rá.

Általános rendelkezések

2. §.

(1) A kibocsátó köteles a 2013. évi LXXXIX. törvényben (továbbiakban: Ktd.tv.) meghatározott talajterhelési díjat fizetni.

(2) A kibocsátó a Ktd.tv. 11.§ (2) bekezdésében meghatározott esetben mentesül a talajterhelési díj fizetése alól.

(3) A kibocsátó a Ktd. tv. 14.§-ában meghatározott esetben csökkentett talajterhelési díj megfizetésére köteles.

A talajterhelési díj mértékének meghatározása

3. §.

A talajterhelési díj összegét a Ktd.tv. 12.§. (2) bekezdése szerint megállapított díjalap, a 12. § (3) bekezdésében meghatározott egységdíj és a 3. sz. melléklet 1. számú táblázatában meghatározott területérzékenységi szorzó szorzata határozza meg.

Mentességek

4. §.

(1) Nem terheli talajterhelési díj fizetésének kötelezettsége azt a kibocsátót,

a) akinél nem létesül házi bekötőcsanak a gerinccsatorna építésével egyidejűleg,

b) akinek ingatlana csak kerti csappal rendelkezik,

c) akinek ingatlanán a méréssel igazolt éves vízfogyasztása nem haladja meg a 10 m³

Kedvezmények

5. §.

(1) 50 %-os kedvezmény illeti meg azt a kibocsátót, aki a talajterhelési díjfizetési kötelezettségét követő 6 hónapon belül ráköt a műszakilag rendelkezésre álló közcsatornára. A rácsatlakozást záró bevallás és a víziközmű-szolgáltatóval kötött szolgáltatási szerződés bemutatásával kell igazolni.

(2) 90 %-os díjkedvezmény illeti meg azt a magánszemély kibocsátót, akinek az ingatlanán a méréssel igazolt éves vízfogyasztás a 20 m³-t nem haladja meg. A díjkedvezmény igazolására a szolgáltató részéről az önkormányzati adóhatóság részére megküldött éves kimutatás szolgál.

Eljárási szabályok

6. §.

(1) A díjfizetési kötelezettségek keletkezéséről, illetve megszűnéséről a változás időpontját követő hónap 15. napjáig kell bejelentést tenni.

(2) A kibocsátónak a bevallást (önadózás) – a tárgyévi tényleges fogyasztás alapján –

a. díjfizetési kötelezettség keletkezése esetén tárgyévét követő év március 31. napjáig,

b. díjfizetési kötelezettség megszűnése esetén a változás időpontját követő hónap 15. napjáig kell benyújtania Dávod Község Jegyzője, mint önkormányzati adóhatóság részére.

(3) A talajterhelési díjat az önkormányzat „Talajterhelési díj” beszedési számlája javára kell megfizetni.

7. §.

(1) A kibocsátó a bevallást a tárgyévét követő év március 31-ig a tárgyévi tényleges fogyasztás alapján az önkormányzat által erre

a célra rendszeresített formanyomtatványon köteles benyújtani a szükséges mellékletekkel és igazolásokkal.

(2) A talajterhelési díj fizetésére kötelezett kibocsátókról, valamint a talajterhelési díj fizetésére vonatkozó díjkedvezményben részesülő személyekről a jegyző nyilvántartást vezet.

(3) A jegyző a kibocsátót terhelő talajterhelési díj mértékét és a fizetés módját külön jogszabályban meghatározott rend szerint határozatban állapítja meg.

(4) A talajterhelési díj az önkormányzat környezetvédelmi alapjának bevételét képezi.

Adatszolgáltatás, Ellenőrzés

8. §.

(1) Az adóhatóság részére az ivóvíz-hálózatot üzemeltető közszolgáltató a kibocsátó azonosítása, a talajterhelési díj megállapítása és ellenőrzése érdekében adatot szolgáltat a tárgyévét követő év február 28. napjáig a kibocsátók tárgyévi vízfogyasztásáról, korigálva a locsolási kedvezmény mennyiségével, valamint az ivóvízvezeték meghibásodása következtében elszivárgott vízmenynyiséggel. Az adatszolgáltatás tartalmazza a tárgyévben történt változásokat az új kibocsátókról, szennyvízcsatornára rákötésről, kibocsátó személyében történt változásról.

(2) A kibocsátó által beadott bevallásokat az önkormányzati adóhatóság a szolgáltató által közölt adatszolgáltatás alapján ellenőrzi, egyeztetési és eltérés esetén határozatban állapítja meg a kibocsátó részére a fizetendő vagy visszaigényelhető díjat.

Záró rendelkezések

9. §.

(1) E rendelet 2015. január 1-én lép hatályba.

(2) A rendelet a belső piaci szolgáltatásokról szóló, az Európai Parlament és a Tanács 2006/123/EK irányelvnek való megfelelést szolgálja.

Dávod, 2014. november 27.

Hirtenberg János Sándor sk.
polgármester

Szűcsné István Ilona sk.
jegyző

Záradék:

A rendelet kihirdetve: 2014. november 28-án a Polgármesteri Hivatal hirdetőtábláján történő kifüggesztéssel.

Szűcsné István Ilona sk.
jegyző

Tisztelt Lakosság!

Ezúton adok tájékoztatást arról, hogy Dávod Község Önkormányzata az idei évben is csatlakozott a **Bursa Hungarica Felsőoktatási Önkormányzati Ösztöndíjpályázat 2015. évi fordulójához**. A pályázati kiírást követően 9 pályázat érkezett. A képviselőtestület minden pályázót támogatásban részesített. Az idei évben csak „A” típusú pályázatot nyújtottak be. A kilenc pályázó összesen havonta 48.000,- Ft támogatásban részesül 10 hónapon keresztül.

Reményeink szerint a jövőben is lesznek pályázók és bízom abban, hogy az önkormányzatnak továbbra is lesz lehetősége a felsőoktatásban tanuló diákok támogatására.

Hirtenberg János Sándor polgármester

KÖZÉRDEKŰ HÍREK

KÖZBIZTONSÁG – BALESETVÉDELEM

November 18-ra Baja Város Rendőrkapitánya meghívta a rendőrkapitánysághoz tartozó működő Polgárőr Egyesületek vezetőit egy kis tél előtti felkészítő egyeztető megbeszélésre.



Ahogy én is már sokszor leírtam, itt ismét elhangzott a **besurranó tolvajok ténykedése**. Ismételten kérem Önöket, hogy magukat igazolni nem tudó, ismeretlen személyeket ne engedjenek be ingatlanjaikba.

Faárusok sok esetben megtévesztően olcsón kínálnak tüzelőt, elsősorban idős lakosoknak. Ennek a fának jelentős része bűncselekményből származik, tehát aki ilyet vesz az orgazdának minősül, ráadásul a kifizetett pénz összegét nem ellensúlyozza a fa mennyisége, tehát sokkal többet kérnek el, mint amennyi valójában járna nekik. Így lesz az olcsó fa drága.

Fontos megemlíteni, hogy a **gyilkos szén-monoxid** pillanatok alatt ölhet, ezért kéményeiket rendszeresen ellenőriztessék, a kéményseprő vállalat alkalmazottját engedjék be ingatlanjaikba.

Kapitány Úr szavait idézve **kérem a mezőgazdasági gépjárművek vezetőit, hogy sáros lábbal ne lépjenek a közútra, vagyis a mezőgazdasági gépjárművek kerekeit tisztítsák le, mielőtt a földetől rátérnek az aszfalt útra**. Tapasztalt rendőrök mondták el ezen a megbeszélésen, hogy számtalan baleset helyszínelésén észlelték, jó

néhányszor halálos közúti balesetnél is, hogy az útra este felhordott sár az éjszakai köd leszállásának következtében hajnalra kocsolyapályává változtatja a közutat, és a balesetet még gyakorlott sofőr sem tudja kivédeni.

Bár eddig nem volt jellemző településünkre, de előfordulhat, hogy hajléktalan személy, személyek jelenhetnek meg. **Ne hagyjuk őket az utcán! Ha az utcán fekvő, vagy kapualjba, buszmegállóba behúzódozó, ott alvó embert látunk, minden esetben értesítsük a Bajai Rendőrkapitányságot, vagy hívjuk a 112-es segélyhívó telefonszámot és jelentsük az esetet.**



Szeretnék köszönetet mondani azoknak a magánszemélyeknek, vállalkozásoknak, vállalkozóknak, akik 2014. évben segítséget nyújtottak zavartalan működésünkhöz.

Egyesületünk fő támogatója továbbra is a Dávodi Augustus 20 Zrt.

ELŐZZÜK MEG EGYÜTT, HOGY KÁROSULTTÁ VÁLJANAK!

Ezúton szeretnék minden dávodi lakosnak áldott karácsonyi ünnepeket, és sikerekben gazdag boldog új évet kívánni a magam és a Dávodi Polgárőr Egyesület nevében.

Tisztelettel

*Keresztes Tamás Gábor
a Dávodi Polgárőr Egyesület elnöke*

DÁVODI SPORT

Ahogy a választási kampányban kihangsúlyoztam, továbbra is szívügyemnek tekintem a dávodi sportélet aktuális helyzetét.

Tudomásom szerint a kétezres évek elején lett a sportkörnek új elnöke, és ekkor az előző elnöktől az egyesület összes dokumentumát átvette.

Ahogy már néhányszor leírtam, a dávodi sportkör ezen meg nem nevezendő elnök elnöklése idején az Egyesületi Törvény számos rá vonatkozó szabályát és előírását megszegve működött. Mint utólag kiderült 2012-2013 évben még a könyvelőnek járó juttatást sem fizette ki a sportkör, amellett, hogy milliós nagyságrendű támogatást kapott.

Önkormányzati képviselőként szeretnék a sportkör ügyében tisztán látni, ezért a jelenlegi és az 5 évre visszamenőleges működési és gazdasági dokumentumokba szeretnék betekinteni. A törvény által titkosan kezelendő adatokat természetesen nem, viszont a Törvény által bárki számára hozzáférhetőnek nyilvánított dokumentumokba betekintést kívánok nyerni. A többi információ be-

szerezését a tagságra bízom, hiszen az Egyesület tagjainak minden egyes adatba betekintési joga van. Törvény írja elő, hogy aki tagja az egyesületnek, annak tagdíjat kell fizetnie. Tudomásom szerint az általam nevesíteni nem kívánt elnök elnöksége alatt az Egyesület tagjai tagdíjat nem fizettek. Keresem azokat a tagokat, akik a kérdéses időszakban az évente kötelezően megtartandó közgyűlésen részt vettek.

A legutóbbi tisztújító közgyűlés lebonyolításának módja - amikor is az általam nevesíteni nem kívánt elnök elnöksége megszűnt és új elnök lett megválasztva - megkérdőjelezhető.

Elhatároztam, hogy a végére fogok járni a Dávodi Sportclub ügyeinek, ehhez kérem az

„Egyesület” tagjainak segítségét, hiszen a tisztánlátás közös érdekünk.

*Keresztes Tamás Gábor
Önkormányzati képviselő*

ÉRDEKESSEGEK A KARÁCSONYRÓL

Az adventi naptár eredete: Luther Mártontól napjainkig

Régen a Karácsony olyan ünnep volt, amelyről a hívők a templom falai közt emlékeztek meg. Luther Márton volt az, aki ezen változtatott, és Jézus Krisztus születésének ünneplését családi eseménnyé alakította, amikor a gyerekek ajándékokat kapnak.

Ezáltal viszont a december kissé összekuszálódott, mivel korábban a Mikulás hozta az ajándékot a hónap első hetében, az új szokás szerint viszont ki kellett várni az egész négy hetes adventi időszakot. Ez a gyerekeknek különösen hosszú volt, hiszen még ebben a korban nem alakul ki a reális időérzés.

Mindez oda vezetett, hogy az Adventhez olyan új szokások kapcsolódtak, amelyek a gyerekek számára vonzóbbá tették a hosszú várakozás időszakát. Eleinte csak Luther követőinek körében, de aztán a pozitív tapasztalatok miatt átvették a katolikusok is. Aztán nagyjából a XIX. század vége felé megjelent egy olyan újdonság is, amely segítette a gyerekeknek abban, hogy jobban érzékeljék a lassan telő napok múlását egészen Szentestéig. Ez az újdonság az adventi naptár volt, amely csakhamar már a legtöbb lakásban megtalálható volt, amikor beköszöntött a december.



A szegényebb családoknak persze gyakran csak annyira telt, hogy krétával 24 vonást húztak az ajtóra, amelyekből a gyerekek minden nap letörölhettek egyet. De már léteztek igazi, 24 léphető lapot tartalmazó naptárak is, vagy gyertyák 24 vonással egymás fölött, amelyeket naponta egy-egy vonásnyival rövidebbre égettek, de a naptár lehetett egy papírszalag is, amelyet nap mint nap rövidebbre vágtak.

Sőt, az első, édességeket is tartalmazó adventi naptárak is megjelentek már ez idő tájt. A talán legegyszerűbb változat egy darab textília volt, amelyre 24 mézes süteményt erősítettek, és ezekből minden nap meg lehetett enni egyet. A napok visszaszámlálásán kívül olyan adventi szokások is kialakultak, amelyek felfelé számolnak. Például sokhelyütt előfordult, hogy a gyerekek Advent minden vasárnapján egy kis ajándékot találtak reggel az ágyuk mellett. Ezek általában karácsonyi figurák, díszek voltak, amelyeket a gyerekek a Szentestéig gyűjtöttek, aztán saját kezűleg felagathatták őket a karácsonyfára.

Miután a Karácsony tisztán egyházi ünnepből családi ünnepé vált, egy további változás is történt: elszakíthatatlanul összekapcsolódott a fogyasztással, vásárlással. A karácsonyi hangulat megteremtése érdekében egyre több terméket kínáltak a kereskedők. Így hamar megjelentek az első megvásárolható adventi naptárak is, a manapság hipermarketekben óriási választékban árusított naptárak előfutárai. Így például lehetett olyan, kézzel előállított adventi naptárakat kapni, amelyekben 24 perforált szélű ablakocskák mögött különböző karácsonyi motívumok rejtőztek. 1908-ban került a piacra az első, sorozatban gyártott adventi naptár.

Ez egy szépen díszített lap volt, amelynek a középső részén 24 négyzet volt látható, amelyekbe sorjában be lehetett ragasztani a laphoz mellékelte 24 képecskét. Ez a típus különböző változatokban még a harmincas években is kapható volt.

- Amerikai tudósok szerint, ha a Mikulásnak kell kivinnie az ajándékokat karácsonykor, akkor másodpercenként 822 ott-hont kell meglátogatnia és a szánkójának 650 mérföld per másodperces sebességgel kell száguldania.
- A mandarin ajándékozása a 12. századi Franciaországból ered, ahol gyümölcsökkel és diókkal teli csomagokat hagytak az apácák a szegények ajtója előtt.
- A zoknik kiakasztása, mely ma főként az USA-ban szokás egy holland hagyományból ered, ahol kitétték a cipőiket étellel tele Szent Miklós szamarainak, aki cserébe ajándékokat hagyott a cipőkben.
- Nagyjából hatvanmillió fenyőfát ültetnek évente Európában, amelyekből karácsonyfá lesz.
- A pulyka előtt a tradicionális karácsonyi étel Angliában a disznófej volt mustárral.
- 1999-ben, Maine államban épült a legnagyobb hóember, ami 34 és fél méter magas volt.
- A magyalkoszorú Krisztus töviskoronáját jelképezi, a piros bogycsók pedig a vérenek cseppjeit.
- A világ legnagyobb szaloncukra 45.72 méter hosszú volt és 1991-ben, Ausztráliában készült.
- A hosszas karácsonyi vásárlási láz Amerikában a második világháborúban kezdődött, amikor a bátorító ajándékokat nagyon hamar kellett postára adni, hogy időben megérkezzenek a katonákhoz.
- A csillagászok szerint a betlehemi csillag egy üstökös vagy az Uránusz lehetett.
- A fagyöngy alatti csók Friggától, a norvég szerelemistennőtől eredeztethető, akit ezzel a növényvel azonosítottak.
- 1882-ben Edward Johnson találta fel az elektromos karácsonyfaizzókat.
- Sokan régebbre vezetnek vissza a karácsonyfá eredetét, de az első írásos emlék róluk 1570-ből származik, Németországból.
- Az aranyszínű fóliába csomagolt csokiérmék Szent Miklósnek állítanak emléket, aki aranyat adott a szegényeknek.

KREATÍV KEZEK AZ ÜNNEPEKRE

Adventi naptár gyorsan, egyszerűen

Ha már nagyon közeleg az adventi időszak és nincs ötleted, miből és hogyan készítsd el gyorsan az adventi naptárod, a következő ötlet a segítségére lehet.

Hozzávalók

- 24 db egyszínű szalvéta (fehér, piros vagy zöld)
- 10 m szatén szalag (piros, fehér, zöld vagy arany), a szalvéta színétől elütő színben
- 1 db A4 méretű kartonpapír (piros, fehér, zöld), a szalvéta színétől elütő színben
- 1 db arany színű dekorációs toll



A kartont 24 (6x4 db) egyforma méretű darabra vágjuk. A dekorációs tollal 1-24-ig megszámozzuk a darabokat. A szalagot felvágjuk 40 cm-es darabokra.

Minden szalvétába beleteszünk valamilyen apró ajándékot, édességet. A szalvétákat kis batyukká formáljuk, és szalagokkal átkötjük. A batyuk nyakára egy-egy megszámozott kartonlapot erősítünk. Az egészet egy tálcára rakjuk, és elrendezzük úgy, hogy a számok jól láthatók legyenek.

Ezzel el is készültünk az adventi naptárunkkal.

Rengeteg néphagyomány kötődik Jézus születésének ünnepéhez, karácsonyhoz. A karácsonyi népi hagyományvilág szinte számba vehetetlen gazdagsággal, színes változatokban él, vagy sajnos egy része már csak élt.

forrás: <http://kreativkozpont.hu/cikk/adventi-naptar-gyorsan-egyszeruen>



A magyar szaloncukor

Az 1890-es évek közepétől egy sajátos magyar karácsonyfadisz és édesség, a Gundel-cukrászat karácsonyi újdonsága: a szaloncukor indult hódító útjára. Ezt, az eredetileg a városi karácsony jellegzetes magyar díszítményét olyan fontosnak érezték az elmúlt száz évben, hogy a háborúk, áruhiányos és diktatórikus korszakok, vagy az 1956-os forradalom idején is a háziasszonyok falun és városon egyaránt a szakácskönyvekben található receptek alapján megfőzték, kiformázták (kockára vágták), és elkészítették jellegzetes csomagolását is, az egész évben gyűjtött selyempapírból és sztaniolból. Erdélyi háztartásokban a magyarországi szaloncukrot nem ették meg, évről évre eltették, hogy karácsonykor a fára tehessék. Minthogy a környező országokban nem ismerték, Magyarországról szereztek be a Romániában, Szlovákiában, Ukrajnában és az egykori Jugoszláviában élő magyarok, tőlük terjedt tovább régiókban mint jellegzetes magyar karácsonyfadisz és csemege.

forrás: www.historia.hu/archivum/2004/0410szacsavay.htm

Szaloncukor variációk

Hozzávalók:

1/2 kg cukor, 2 dl víz és a megfelelő ízesítő anyagok: citrom, darált dió vagy mogyoró, baracklekvár vagy málnadzsem, vaníliás cukor, narancs- vagy császárkörte-aroma.

Elkészítése:

Fél kiló cukrot felteszünk főni két deci vízzel. Addig főzzük kevergetve, amíg hólyagos és átlátszó nem lesz. A pépet osszuk annyifelé, ahányféle cukrot szeretnénk készíteni. Keverjük hozzá az ízesítőket. A citromoshoz beleszavarnunk egy citrom levét, de annyival kevesebb vizet veszünk. A diósba vagy mogyorósba tíz deka finomra darált diót vagy mogyorót keverünk. Finom aromát ad a pár csepp citromlével lazított baracklekvár vagy málnadzsem, a vaníliás cukor, és a készen kapható narancs- vagy császárkörte-aroma is. Ez után egy kicsit langyosítsuk meg, hogy jól kenhető legyen, és hideg tálcán simítsuk el 1,5 - 2 cm vastagságban. Amikor megdermedt a cukor és már vágható, akkor vizes késsel vágjuk kis téglalap vagy kockaformákra. Az elkészült szaloncukrot csokoládébevonóval is bevonhatjuk. Vágjunk méretre selyempapírt és színes csomagolókat, rojtozzuk be a szélét és - ha már jól kihültek - csomagoljuk be a cukorkákat.



AJÁNDÉKOZÁSRA KÉSZÜLÜNK

Mézeskalács története

A méz volt a nádcukor, majd a répacukor modernkori elterjedéséig az egyetlen édesítőszer, melyből tartós és tápláló szárazsütemény készíthető, így a mézeskalács sok nép több ezer év óta ismert eledele. Az ókori görögök a halott szájába is mézeskalácsot tettek, hogy ezzel engesztelhesse ki Cerberust, az alvilág mogorva őrét.



Hazánkban már az ásátásoknál is találtak több mézessütesre használt égetett cserépfomat. A méz drágasága miatt csak ünnepi alkalmakkor készítettek belőle süteményt. Az 1200-as évektől kolostorok készítettek vallásos tárgyú figurákat, életképeket.

Bécsben 1368-ban már név szerint is említenek két mézeskalácsost. A századok alatt a díszítésnek jelképi rendszere alakult ki, vagyis mind formájában, mind díszítésében meghatározott eseményhez köthető egy szépen elkészített mézeskalács. Kedvelt vásári ajándékok voltak a mézeskalács szív, huszár, kard, baba, tányér.

forrás: <http://mezeskalacsnap.hupont.hu/2/a-mezeskalacs-tortenete#ixzz31qX6rJMO>

Mézes vaníliás likőr:

Ezt akár ajándékba is adhatjuk egy szép díszes üvegben.

Hozzávalók:

- 2-3 dl tejszín
- 1 rúd vanília
- 1 dl méz
- 1 zacskó mézes sütemény fűszerpor
- 0,7 l konyak

Elkészítés:

A tejszínt, fűszerport és vanília kikapart magjait összeforraljuk. Ha már langyos, belekeverjük a mézet, kihütjük és hozzákeverjük a konyakot. Összerázzuk, üvegekbe töltjük. Jó, ha áll egy ideig, hogy összeérjenek az ízek.



Kakaós mézeskalács recept

Hozzávalók / 6 adag

A tésztához

- 12.5 dkg méz (folyékony)
- 20 dkg cukor
- 1 csomag vaníliás cukor
- 15 dkg vaj (vagy margarin)
- 4 ek tej
- 3 csepp keserűmandula aroma
- 1 tk fahéj (csapott, őrölt)
- 40 dkg finomliszt
- 10 dkg étkezési keményítő
- 2 csapott ek cukrozatlan kakaópor
- 1 csomag sütőpor

A mázhoz

- 1 db tojásfehérje
- 25 dkg porcukor
- 3 csepp citromlé



Elkészítés

1. Egy lábosban lassan összeolvasztjuk a mézet, a cukrot, a vajat vagy margarint, a vaníliás cukrot és a tejet, míg a méz és a cukor teljesen el nem olvad. Utána egy keverőtálba öntjük és hagyjuk kicsit hűlni.
2. A félig kihűlt masszába robotgéppel beledolgozzuk a fahéjat és az aromát. A száraz hozzávalókat: liszt, étkezési keményítő, kakaópor és sütőpor összekeverjük és átszitáljuk, majd a mézes masszához keverjük a 2/3-át a robotgép segítségével. A maradék lisztkeveréket pedig kézzel dolgozzuk a tésztába. Ha nagyon ragacsos lenne a tészta, tegyük pár órára fóliába csomagolva a hűtőbe.
3. A tésztát lisztezett deszkán fél centiméteresre nyújtjuk és kiszúrjuk belőle a formákat, melyeket sütőpapírral bélelt tepsibe helyezünk és betoljuk az előmelegített (160-180 C) sütőbe kb. 10-15 percre.
4. Mikor megsültek a mézeskalácsok és kihűltek, a tojásfehérjéből és cukorból kikevert mázzal dekoráljuk őket.

MI KERÜLJÖN AZ ÜNNEPI ASZTALRA? KARÁCSONYI FINOMSÁGOK

Mákos guba torta

Hozzávalók / 5 adag

Tésztához:

15 dkg liszt
10 dkg vaj
5 dkg porcukor
1 tojássárgája
1 cs vaníliás cukor
lekvár (tetszés szerinti ízű)

Tojáshabhoz:

3 tojásfehérje
15 dkg porcukor

Elkészítés:

1. A tésztához a lisztet a vajjal összemorzsoljuk, hozzáadjuk a porcukrot, a vaníliás cukrot, a tojássárgáját, és jól összegyúrjuk.
2. Fóliába csomagolva fél órát hűtőben pihentetjük. Pihentetés után kinyújtjuk, egy tortaforma aljába simítjuk, és előmelegített sütőben (180 fokon) pár perc alatt kissé elősütjük. Mikor a sütőből kivesszük, vékonyan megkenhetjük forró gyümölcszselével.
3. A töltelékhez a kifliket felkockázzuk. A tejet a cukorral, vaníliás cukorral, darált mákkal és citromhéjjal felfőzzük. 2/3 részét a kiflikre öntjük. A maradék mákos krémet hagyjuk kissé kihűlni, és utána hozzákeverjük a tojások sárgáját, majd ezt is a kiflikre öntjük. Hagyjuk, hogy a kifli darabok jól megszívják magukat a mákos tejjel.
4. A töltelék a tésztalapra simítjuk, és lapos fakanállal jól megnyomkodjuk, hogy a kifli teljesen kitöltse a formát. Nagyjából 20 percig sütjük.
5. A tojások fehérjét elkezdjük felverni, majd fokozatosan kanállal adagolva a porcukrot addig verjük, amíg jó kemény, vágható, fényes habot kapunk. Mikor a torta már majdnem megsült, akkor rásimítjuk a tojáshabot, és addig visszatesszük még a sütőbe, amíg a hab egy kissé meg nem barnul.
6. Felszeletelve tálaljuk.



Mákos guba töltelékhez:

8 darab szikkadt kifli
8 dl tej
25 dkg cukrozott darált mák
3 tojássárgája
2 ek. cukor
2 cs. vaníliás cukor
citromhéj

Pontytöpörtyű

Hozzávalók

50 dkg tisztított pontyfilé
1 evőkanál citrombors
5 dkg pirospaprika
15 dkg liszt
1 csokor korianderzöld
só

Elkészítés

A salátához a vizet elkeverjük az ecettel, a cukorral és a sóval, majd forralni kezdjük. Ha már forr, hozzáadjuk a karikára vágott hagymát, 5 percig főzzük, majd félretesszük hűlni. Amikor nagyjából kihűlt, néhány órára hűtőbe tesszük. A filézett halat vékony szeletekre vágjuk, majd megsózzuk, megszórjuk a citromborsal, és finoman megforgatjuk a pirospaprikával elkevert lisztben. (A felesleget lerázzuk.) A halszeleteket bő forró olajban aranybarnára sütjük, és forrón tálaljuk. Tálaláskor a hagymát a hal mellé halmozzuk, és megszórjuk a felaprított korianderrel.



A lilahagyma-salátához:

4 dl víz
1 dl fehérborecet
0,5 evőkanál cukor
0,5 evőkanál só
35 dkg lila hagyma

Fűszeres forró csoki

Hozzávalók 2 adaghoz

4 dl tej
1 dl tejszín
3 teáskanál nem cukrozott kakaópor
1 csomag vaníliás cukor, vagy 1 teáskanál vaníliakivonat
4 kockacukor
(lehetőleg barnacukor)
4-5 db egész szegfűszeg
1 egész fahéj vagy 2 kávéskanál őrölt fahéj
1 kávéskanál őrölt szerecsendió

Elkészítése

A tejet tedd fel forralni a fűszerekkel, amikor már meleg – de még nem forr -, add hozzá a kakaót, a barna- és a vaníliás cukrot, a tejszínt és főzd kb. 5 percig. Leszűrve öntsd a bögrébe, tetejére nyomj tejszínhabot, és szórd meg fahéjjal kevert csoki reszeléssel (vagy kakaóval). Fűszeres csoki reszeléssel – például chilis étcsokival – még pikánsabb!



DÍSZÍTÉS, RELAXÁLÁS, ELENEDÉS

Egyszerű, de nagyon mutatós gyertyatartó befőttes üvegből

Hozzávalók:

egy üres befőttesüveg
fekete karton
olló
ragasztó
műhó spray
gyertya, mécses

Legelőször fűjjük le az üveg tetejét illetve a felső részét műhóval. Mérjük le az üveget, az alapján készítsük el a mintát. Vágjuk ki és ragasszuk rá cellulxszal vagy folyékony ragasztóval. Tehetünk bele nagyobb gyertyát is vagy akár mécses is.



Ha a befőttes üvegekbe teamécseset teszünk, akkor érdemes egy vékony dróttal meghosszabbítani a mécsesünket, a képen látható módon. Így biztonságosan az üvegbe lehet helyezni a meggyújtott gyertyát.



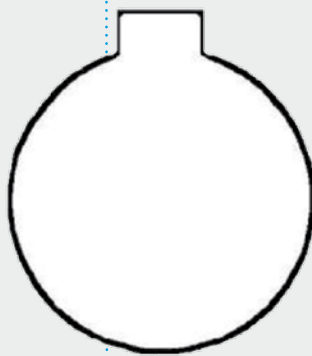
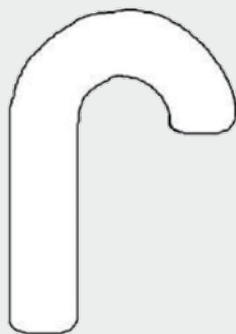
Ablakdíszek

1. Ez a szép zöld papírból készített dísz csak közepes keménységű kartont, némi ragasztót kíván, meg egy icipici türelmet. Persze, ha akarjuk, többféle színből is összeállíthatjuk. A csíkok szélessége egyforma, csak a hosszúságuk más, így alakul ki ez a hagramhészterű alakzat.

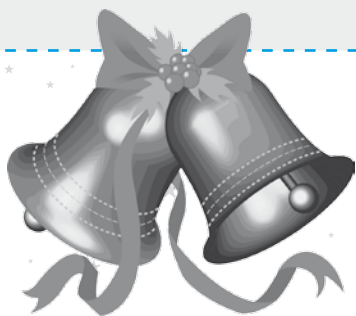


2. Ha van egy pár felesleges tobozunk, fűjjük le őket akár arany/ezüstsínű sprayvel vagy műhóval, de akár hagyhatjuk sima természetes színében is. Majd egy 2-3 cm széles szalagot ragasszuk a tetejére (a vastagabb részhez). Olyan hosszú legyen, hogy ha lelógatjuk az ablakból, akkor látszódnak a tobozok és a szalag is. Szedjük őket csokorba és már kész is az ablak dekoráció. De aki úgy akarja, egymás mellé, külön-külön is rakhatja a tobozokat.

3. Egyszerű girlandot is rakhatunk az ablakba. A sablon alapján kivágni a formákat egyszínű vagy mintás papírból. Egy vékonyabb szalagra vagy madzagra ragasszuk fel őket cellulxszal. Már is rakhatjuk ki őket az ablakba, akár függőlegesen lógatva, vagy vízszintesen, de akár keresztbe cikk-cakkosan is. Annál szebb és ünnepélyesebb lesz minél több karácsonyi színből és mintából áll.



ÜNNEPELJÜNK EGYÜTT!



A Dávodi
Forrás Általános Iskola
közössége

szeretettel vár minden érdeklődőt



KARÁCSONYI MŰSORÁRA,

melyet

2014. december 21-én,
16 órai kezdettel tart a

MŰVELŐDÉSI HÁZBAN!



Kiadja: Dávod község Önkormányzata. Szerkeszti a szerkesztőbizottság. **Felelős szerkesztő:** Kender Viola. **Szerkesztőség és kiadó címe:** 6524 Dávod, Dózsa Gy. u. 61., **Nyomdai előkészítés:** FOTO Reklámstúdió Kft. 6500 Baja, Dózsa Gy. út 195. **Nyomda:** Arculat Nyomda 6500 Baja, Attila u. 15., **Felelős vezető:** Csuvár Zoltán **Készült:** 900 példányban.