



DÁVODI ÉLET

DÁVOD község
ÖNKORMÁNYZATÁNAK
lapja

XXX. évfolyam, 2015. április Szelek Hava

TARTALOM

- Húsvét ünnepe
- Húsvét szimbólumai
- Tojásdíszítés másképpen
- Közérdekű információk
- Jön a Húsvét, itt a tavasz!

A central illustration featuring a bright sun with rays, hanging from a chain. Below the sun is a wooden sign with a weathered texture. The background is a light blue sky with white cherry blossom branches framing the scene.

*Kellemes
Húsvéti Ünnepeket
kívánunk Mindenkinnek!*



HÚSVÉT ÜNNEPE

Hazánkban az emberek alapvetően egyházi és családi ünnepnek tartják a húsvétot, de sokan hangsúlyozzák hagyományörző, a népszokásokat felelevenítő jellegét is. Mozgalmas napok elé nézünk a hétvégén, a felnőttek több mint fele lesz aktív részese a locsolkodásnak, négytizedük elmegy valamilyen szabadidős rendezvényre, s ugyanennyien vesznek részt misén, istentiszteleten.

Most pedig nézzünk szét a kis Világunkban, hogyan is ünneplik különböző országokban a Húsvétot, persze a teljesség igénye nélkül. Úgyis mondhatnánk, hogy más ország – más hagyomány, de egy mindegyikben közös: a Húsvét valamilyen tisztelete és ünnepe.

Németország

Nagypénteken Németországban letakarják a keresztek. Húsvét vasárnapján – a szigorú böjt utáni első nagy családi ebéden – a családfő étkezésének a piros tojások és a bárány alakú torta a főszereplői. A gyerekek a kertben kutatnak az elrejtett tojások után, és nem ritka a húsvéti máglyából feltörő tűz ropogása sem, amelyen a karácsonyfát égetik el elbúcsúztatva ezzel a telet, köszöntve a tavaszt. Német hiedelem szerint, ha húsvét reggelén átnézünk egy tojáson, megláthatjuk benne a táncoló bárányt.

Lengyelország

Lengyelországban Nagyszombaton megterítik a Húsvéti Asztalt: sonkával, sóval, vodkával és kaláccsal. Miután a pap megáldotta az ételt és az italt, délután már el is fogyaszthatják, ugyanis ezzel a böjt véget ért. Húsvét reggelén a falu férfi lakosai azon szórakoznak, ahogyan az asszonyokat és a lányokat meglocsolják, úgy, mint nálunk és közben boldogságot, szépséget és szerencsét kívánnak és felosztják egymás közt a tányérjukra kerülő tojásokat is.

Svájc

Svájcban az a szokás, hogy Húsvétkor új ruhába öltöznek az emberek. Ez egy jelképe annak, ahogy a természet is újjáéled. A gyerekek aztán az új ruhájukban meglátogatják a szülőket, nagyszülőket és a kereszt szülőket, majd meglehetősen új pénzermét kapnak ajándékba. Aki régi, kopottas ruháskáját húzza magára, azt elnevezik „Osterkäbli”-nek [húsvéti bórjú(cs)ka]. Ezen kívül szokás még a kutat feldíszíteni, hogy a vizet, mint az Isten ajándékát dicsérik.

Görögország

Görögországban a zöldcsütörtököt „piroscsütörtöknek” is nevezik, mert főleg piros tojást festenek ilyenkor. A piros szín emlékezteti őket Krisztus vérére, valamint az életére. A gyerekeket ilyenkor gazdagon megajándékozzák, éppúgy, mintha karácsonyt ünnepelnének. A legtöbb görög ezeket az ünnepnapokat megpróbálja vidéken a rokonoknál eltölteni, ahol faszén felett bárányt sütnék. „Magiritsa”, ez egy szintén görög nemzeti eledel ilyenkor, ez nem más, mint egy leves, sok hagymával, zöldséggel és báránybelsősegekkel.

Oroszország

Az ortodoxok Nagyszombat éjszakáján gyűjtik meg a húsvéti gertyát. Éjfélkor, amikor elhangzik: Krisztus feltámadott, mozsárágyúval és tűzijátékkal ünnepelnek. A húsvéti piros tojásokat egymáshoz ütik húsvéti köszöntésképpen, így az összetört tojáshéj által Isten áldását kapják. Itt is a piros szín Krisztus vérének jelképezi. Ezután visszavo-

nulnak az emberek egy 3 órás liturgiára a templomba. Húsvét vasárnapján pedig piknikezni mennek a családi sírhoz. Minden család visz magával egy kuglófot, vizet, narancsot, kekszet valamint mogyorót. A sír mellett egy kis asztalon vagy pedig magán a síron az elhunytak részére kiporciózzák az ételt, italt és a festett húsvéti tojást.

Csehország

Nagypénteken, aki bátor beleugrik a közeli tóba vagy folyóba és kavicsot hoz fel a szájában a vízből, majd a követ bal kezükkel hátuk mögé dobják és arra gondolnak, hogy egész évben elkerüli őket a fogfájás. Egy másik húsvéti hagyomány a pálcázás (virgáccsal verés), miszerint a fiúk gyengéden megütögetik a lányokat saját készítésű fűzfavesszővel. Mindig, amikor eggyel eltalálják, akkor tojást kell ajándékba adni. Ez a zöld ággal való ütögetés más területen is hagyományá vált. Böhmben a gyerekek a szüleiket, családtagjaikat virgáccsal verik ki az ágyból. Az Érc-hegységben ez a szokás tojás veregetésként ismeretes.

Finnország

Az északi országban csendesen ünneplik a húsvétot, a nagyhetet is csendes hétnek nevezik. Nagypénteken gyászruhába öltöznek, tilos a tűzgyújtás, nem találkoznak barátokkal, rokonokkal, ismerősökkel. Szigorúan betartják a böjtöt, csak naplemente után étkeznek.

Szicília

A kisvárosokban a fiatalok körbehordozzák a településen Jézus és a tizenkét apostol szobrát. Húsvét vasárnap délelőtt a templom előtt eljátsszák a feltámadást. A jelenet tetőpontján Mária lefátyolozva, teljes gyászban jelenik meg, majd amikor az apostolok elmondják neki, hogy fia feltámadt, s újra találkozik Krisztussal, boldogságában megválnak a gyászfátyoltól.

Mexikó

Mexikóban a húsvétot Semana Santától Pascuaig, azaz több mint két hétig ünneplik. Semana Santa azt jelenti, Szent Hét. Ekkor emlékeznek Jézus életének utolsó napjaira. Pascua húsvét vasárnapjától a következő szombatig tartó hét. Ekkor Krisztus feltámadását ünneplik. Mexikóban, ezekben a hetekben sokan utaznak ide-oda, sok városban passiójátékot is rendeznek. A színészek korhű, 2000 évvel ezelőtti öltözékben lépnek fel, olyanban, amelyet Jézus idejében is viselhettek az emberek.

Ausztrália

Bár a nyúl ma már beépült a keresztény húsvét ünnepébe, az ausztrálok nem igazán találják nemzetükhöz illőnek. Ausztráliában ugyanis a nyulak hatalmas gazdasági problémát jelentenek, és a legtöbb államban hivatalosan nem is tarthatóak. Csak a bűvészek és az oktatási intézmények tarthatnak nyulat, de nekik is komoly tortúra, amíg megszerzik az ehhez szükséges engedélyeket. A hagyományoknak azonban meg kell felelni (nem hiába öltözik Ausztráliában karácsonykor, nyár derekán, a legnagyobb hőségben az egész ország Mikuláskosztümbé). Így aztán az erszéyes nyúl, ez az őshonos ausztrál állat vette át a házinyúl szerepét a húsvét szimbolikájában. A hosszú füle mindenesetre megvan hozzá!

HÚSVÉT SZIMBÓLUMAI

Barka

A barka bolyhos virágainak különleges gyógyerőt tulajdonítottak a régiek. Ha a családi tűzhelybe dobták, megóvta a házat a bajoktól, lenyelve pedig gyógyszerként elmulasztotta a torokfájást.



Bárány

A legősibb húsvéti jelkép a bárány. Eredete a Bibliában keresendő. Az ótestamentumi zsidók az Úr parancsára egyéves hibátlan bárányt áldoztak, s annak vérével bekenték az ajtófélfát, hogy elkerülje őket az Úr haragja. A húsvéti bárány Jézust is jelképezi. A Bibliában Krisztus előképe volt az a bárány, amelyet a zsidók Egyiptomból való kimenetelük alkalmával ettek, és amelyet nap mint nap feláldoztak a jeruzsálemi templom oltárán. Az Újtestamentumban Jézus Krisztus az emberiség váltságára jött a földre: „Krisztus a mi bárányunk, aki megáldoztatott értünk”.

Nyúl

A másik húsvéti állat, a húsvéti nyúl megjelenésének magyarázata már jóval nehezebb. Az ünnep termékenységgel kapcsolatos vonatkozásában magyarázat lehet a nyúl szapora volta.



A tojás

A tojás az élet újjászületésének, a termékenységnek legősibb jelképe. Bármilyen kicsi is, képes a világegyetem nagyságát s az élettelenből az élőbe való átmenet rejtélyét jelképezni. Fontos szerepe van a húsvéti étrendben is, de a tojások színezése, díszítése is régi korokra nyúlik

vissza. A leggyakrabban használt szín a piros, magyarázatát a színek mágikus erejébe vetett hit adhatja. A pirosnak védő erőt tulajdonítottak. A tojások piros színe egyes feltevések szerint Krisztus vérének jelképezi. A tojásfestés szokása, s a tojások díszítése az egész világon elterjedt. Magyarországon a festett, díszített tojás ajándékozása elsősorban a húsvéti locsolkodáshoz kapcsolódik. A díszített tojások festésének formái, a minták elrendezése tájegységenként változott. A nálunk leggyakrabban használt minták geometrikusak. Különböző tojásgyűjtő népszokások vannak, melyek célja, hogy a legények minél több tojáshoz jussanak a tojásjátékokhoz. Egyik ilyen játék például a Kecskemét környékén ismert tojásütés, tojás kocintás.



Romániában a látogatók vitték a gazdának a tojást, megütögették vele, s közben köszöntést mondtak: „Krisztus feltámadott.” Voltak azonban különleges felhasználásai is a tojásnak. Igen sok helyen szerepeltek a tojások, mint szerencsét hozó amuletek. A görögök azt a tojást, melyet a tyúk először tojt nagypénteken, varázserejűnek tartották. Német hiedelem szerint, húsvét reggel egy tojáson átnézve meg lehet látni a benne táncoló bárányt.

Jóslásra is használták a tojást: ha nagypéntek éjjelén feltörték, s egy pohár vízbe csurgatták, a formája megmutatta, milyen lesz a jövő évi termés. Volt, ahol a lányok tojáshejat tettek a küszöbre húsvét előtti este, hogy megtudják, mi lesz a férjük foglalkozása. Ugyanaz lesz, mint az első férfi, aki belép a házba.

A tojás, a belőle kikelő madárral, sírjából feltámadó Krisztust is jelképezi, amellet, hogy a termékenység ősi jelképe is. A téli időszak utáni első tojások éppen húsvét idejére estek, valószínűleg ezzel függ össze, hogy az emberek a tavasz érkezése feletti örömeiket a tojások kifestésével, hímzésével fejezték ki.

forrás: <http://husvet.hu/szimbolumok.html>

TOJÁSDÍSZÍTÉS KICSIT MÁSKÉPPEN



Díszíthetjük a tojásokat filctollal,




papírcsíkkal vagy négyzetekkel is díszíthetjük



fonállal vagy kender zsinórral

pöttyözhetjük a ceruzán lévő radírral, rakhatunk rá színes pöttyöket vagy ragasztóval pöttyöznünk és azt csillámporral szórjuk be,



vagy gombokkal.

KÖZÉRDEKŰ INFORMÁCIÓK

SZOCIÁLIS ELLÁTÓRENDSZERE ÁTALAKÍTÁSA

A pénzbeli és természetbeni szociális ellátások rendszere 2015. március 1. napjától jelentős mértékben átalakult. 2015. március 1-jétől a kötelezően nyújtandó ellátásokat a **járási hivatalok** állapítják meg. Ezek az ellátások a következők:

- **Aktív korúak ellátása**
- **Közgyógyellátás (alanyi és normatív forma)**
- **Egészségügyi szolgáltatásra való jogosultság**
- **Ápolási díj (alapösszegű, emelt összegű és kiemelt ápolási díj)**
- **Időskorúak járadéka**

A fentiekben felsorolt ellátások megállapítása iránti kérelmeket az illetékes járási hivataloknál lehet benyújtani. Dávod település a **Bajai**

Járási Hivatalhoz (Baja, Deák F. u. 11-13.) tartozik.

Az ügyfélfogadási idő:

Hétfő: 8:00 – 17:00

Kedd, Szerda, Csütörtök: 8:00 – 14:30

Péntek: 8:00 – 12:00

A szociális törvényből 2015. március 1-jétől több támogatási forma is **kikerült**, mely ellátásokra március 1-jétől már nem lehet kérelmet benyújtani az önkormányzatokhoz. Ez az intézkedés az alábbiakban felsorolt támogatásokat érinti:

- Lakásfenntartási támogatás

Ettől az időponttól kezdődően a támogatás ebben a formában nem állapítható meg a kérelmezők részére. Lakásfenntartási támogatás iránti kérelmet utólag 2015. február 28-án lehetett benyújtani.

Azoknak az ügyfeleknek a jogosultsága, akik 2015. március 1. előtt kérelmeztek a lakásfenntartási támogatást, a következőképpen alakul:

- *Ha az ellátásra való jogosultságot 2014. december 31-ig megállapították, akkor az ügyfél a korábbi szabályoknak megfelelően egy év időtartamra jogosult a lakásfenntartási támogatásra.*
- *Ha a hatóság 2015. január 1-ét követően döntött a támogatásra való jogosultságról, akkor a lakásfenntartási támogatást csak 2015. február 28-ig lehetett biztosítani.*

- Adósságkezelési szolgáltatás

- Méltányossági közgyógyellátás

- Méltányossági ápolási díj

Az önkormányzatok által biztosított ellátás neve 2015. március 1-jétől egységesen **TELEPÜLÉSI TÁMOGATÁS** lett. A települési önkormányzat képviselő-testületének 2015. február 28. napjáig kellett megalkotnia a települési támogatás megállapításának, kifizetésének, folyósításának, valamint felhasználása ellenőrzésének szabályairól szóló rendeletét, melyet ezúton közléseink annak érdekében, hogy mindenki teljes körű információval rendelkezzen.

680-2/2015. számú jegyzőkönyv

2. sz. melléklete

Dávod Önkormányzat

Képviselőtestületének

**3/2015.(II.25.) önkormányzati rendelete
a pénzbeli és természetbeni ellátásokról**

Dávod Önkormányzat Képviselőtestülete a szociális igazgatásról és szociális ellátásokról szóló 1993. évi III. törvény 1.§ (2), 10. § (1), 25.§ (3) b), 32.§ (1) b), 32.§ (3), 45.§ (1), 48.§ (4) valamint 132.§ (4) bekezdés g) pontjában kapott felhatalmazás alapján, az Alaptörvény 32.cikk (1) a) pontjában, valamint a Magyarország helyi önkormányzatairól szóló 2011. évi CLXXXIX. törvény 13.§ (1) bekezdésének 8a. pontjában meghatározott feladatkörében eljárva és Dávod Önkormányzat képviselőtestületének szervezeti és működési szabályzatáról szóló 9/2014.(XI.28.) önkormányzati rendeletének 22.§ (5) bekezdésében foglaltaknak megfelelően a Pénzügyi Bizottság véleményének kikérésével az alábbi rendeletet alkotja:

A rendelet célja

1.§

- (1) E rendelet célja, hogy a szociális biztonság megteremtése és megőrzése érdekében meghatározza az egyes szociális ellátások formáit, szervezetét, a szociális ellátásokra való jogosultság feltételeit, érvényesítésének garanciáit, valamint az eljárási szabályokat.
- (2) A szociális ellátás feltételeinek biztosítása – az egyének önmagukért és családjukért, valamint a helyi közösségeknek a tagjaikért viselt felelősségén túl – az állam központi szerveinek és a helyi önkormányzatoknak a feladata.

Általános szabályok

2.§

- (1) A rendelet hatálya kiterjed a Dávod Község önkormányzat illetékességi területén lakóhellyel, vagy tartózkodási hellyel rendelkező személyekre.
- (2) E rendeletben szabályozott ellátások megállapítására irányuló kérelmeket az e célra rendszeresített formanyomtatványok felhasználásával a polgármesteri hivatalban személyesen vagy postai úton lehet benyújtani.
- (3) Az e rendeletben szabályozott ellátások pénzügyi fedezetét és a felhasználható pénzügyi keretet az éves költségvetésről szóló önkormányzati rendeletben kell meghatározni.
- (4) Az önkormányzat által nem kötelezően nyújtandó szociális és gyermekvédelmi ellátások megállapítására a rendelkezésre álló források mértékéig van lehetőség.
- (5) A rendkívüli települési támogatás, a gyermekétkeztetési támogatás, a hozzátartozó eltemetésének költségeihez való hozzájárulás, valamint a szociális célú tűzifa támogatás megállapításával kapcsolatos feladat- és hatáskörét a képviselőtestület a polgármesterre, a lakhatáshoz kapcsolódó rendszeres kiadások viseléséhez nyújtott támogatás megállapításával kapcsolatos feladat- és hatáskörét a jegyzőre ruhazza át.
- (6) A jogosulatlanul és rosszhiszeműen igénybevett ellátás megtérítésének méltányosságból történő elengedésére, csökkentésére, részletfizetés engedélyezésére – amennyiben annak megfizetése a kötelezett megélhetését súlyosan veszélyeztetné -, irányuló kérelemről a képviselőtestület dönt.

**Az ellátások kifizetésének, folyósításának,
valamint ellenőrzésének általános szabályai**
3.§.

KÖZÉRDEKŰ INFORMÁCIÓK

- (1) A szociális ellátásra való jogosultság, a jogosultat érintő jog és kötelezettség megállapítására, hatósági ellenőrzésre a közigazgatási hatósági eljárás és szolgáltatás általános szabályairól szóló 2004. évi CXL. törvényt a szociális törvényben meghatározott eltérésekkel és e rendelet szabályai szerint kell alkalmazni.
- (2) Jövedelemigazolásra elfogadható okmány, vagy annak hiteles másolata: munkahely által kiállított kereseti igazolás, munkáltató által hitelesített fizetési jegyzék, postai feladóvevény gyermek-tartásdíj és családi pótlék igazolására, nyugdíjfolyósító igazgatóság igazolása a nyugdíj összegének megállapításáról, ellátást folyósító szerv határozata.
- (3) Kiadások igazolására elfogadható okmány vagy annak hiteles másolata: közüzemi és egyéb szolgáltató által kiállított számla, pénzügyi igazolás, befizetési csekkszelvény, postautalvány, nyugta, albérlési díj esetén a szállásadó írásbeli nyilatkozata, a gyermektartásdíjat fizető nyilatkozata, gyógyszerköltség háziorvos által történő igazolása, temetési költségekről kiállított számla.
- (4) Ha a szükséges okmányok, igazolások nem állnak rendelkezésre, azok beszerzése nehézségekbe ütközik, illetve hosszabb időt vesz igénybe, vagy sürgősség áll fenn, mert a késedelem életet, egészséget, testi épséget veszélyeztet, a kérelmező írásban tett nyilatkozata is elfogadható. Az irányadó időszakra vonatkozóan a jogosult forrásonként és személyenként köteles a nyilatkozatot megtenni.
- (5) A (4) bekezdésben foglalt esetben a határozathozatalt követő 30 napon belül csatolni kell a szükséges igazolásokat, illetve ellenőrzéssel kell meggyőződni a nyilatkozat valódiságáról.
- (6) Jövedelemmel nem rendelkező kérelmező esetében szükséges a Munkaügyi Kirendeltséggel való együttműködés tényének igazolása, ennek hiányában a kérelmező büntetőjogi felelőssége tudatában tett nyilatkozata szükséges.
- (7) Adathiányosan előterjesztett kérelem esetén 8 napon belül a kérelmezőt – 15 napos határidő megjelölésével- adatpótlásra kell felhívni.
- (8) Ha a kérelem elbírálásakor kétség merül fel a nyilatkozat valódisága tekintetében a Nemzeti Adó- és Vámhivatal igazolását kell kérni a jövedelem vonatkozásában. A Polgármesteri Hivatal a kérelmező által közölt adatokat, tényeket és a szociális helyzetet környezetanulmány felvétele során ellenőrzi.

4.§

- (1) A kérelmező vagyoni, szociális, lakáskörülményeinek, egészségi állapotának tisztázása érdekében helyszíni szemle tartható és környezetanulmány készíthető. Nem kell környezetanulmányt készíteni az igénylőnél, ha életkörülményeit a Polgármesteri Hivatal már egy éven belül bármely ügyben vizsgálta és nem feltételezhető azokban lényeges változás.
- (2) Az egyes támogatási formákra előírt feltételek megléte esetén sem részesíthető szociális ellátásban az a személy, akinek életviteléből, körülményeiből megállapítható, hogy a kimutatott jövedelmen kívül egyéb jövedelemmel is rendelkezhet.
- (3) Pénzbeli támogatások összegének felhasználásáról utólagos elszámolási kötelezettséget lehet előírni, ha a segély célirányos felhasználása csak így biztosítható. Mulasztás esetén az elszámolási kötelezettség teljesítéséig ugyanazon támogatási formában újabb támogatás nem állapítható meg.

- (4) Ha e rendelet másként nem rendelkezik, a megállapított pénzbeli ellátások kifizetése és folyósítása a polgármesteri hivatal pénztárában készpénzkifizetéssel vagy átutalással történik a kérelmező nyilatkozata alapján.
- (5) Az e rendelettel megállapított ellátások jogosultsági feltételeinek fennállását – a jogosultság megállapítását követően is – a polgármesteri hivatal szociális feladatokat ellátó ügyintézője jogosult ellenőrizni.
- (6) Amennyiben a 3. § (8) bekezdés szerinti ellenőrzés során megállapítást nyer, hogy a jogosultsági feltételek már nem állnak fenn, úgy a polgármesteri hivatal szociális feladatokat ellátó ügyintézője az ellátás megszüntetése iránt intézkedik.
- (7) A határozatot a kérelem benyújtását követő 21 napon belül kell meghozni.
- (8) A havi rendszerességgel adott támogatást utólag, minden hónap 5. napjáig kell folyósítani.

Települési támogatás

5.§

A települési támogatás keretében

- a) rendkívüli települési támogatás
- b) lakhatáshoz kapcsolódó rendszeres kiadások viseléséhez nyújtott támogatás,
- c) gyermekétkeztetési támogatás
- d) hozzátartozó eltemetésének költségeihez való hozzájárulás igényelhető.

Rendkívüli települési támogatás

6.§

- (1) Rendkívüli települési támogatásra jogosult az a személy, aki a létfenntartását veszélyeztető rendkívüli élethelyzetbe került, vagy aki időszakosan vagy tartósan létfenntartási gonddal küzd és aki önmaga, illetve családja létfenntartásáról más módon nem tud gondoskodni vagy alkalmanként jelentkező többletkiadások miatt anyagi segítségre szorul és
 - a) akinél az egy főre számított havi családi jövedelem nem haladja meg az öregségi nyugdíj mindenkori legkisebb összegének 150%-át,
 - b) egyedül élő, vagy gyermekét egyedül nevelő esetén pedig az egy főre jutó havi jövedelme az öregségi nyugdíj mindenkori legkisebb összegének 200 %-át nem haladja meg.
- (2) A rendkívüli települési támogatás egyszeri összege legfeljebb 20.000,- Ft összegben állapítható meg. Átruházott hatáskörben a polgármester egy személy részére összesen egy naptári évben 40.000,- Ft-ig állapíthat meg rendkívüli települési támogatást, ezen felül a képviselőtestület jogosult a rendkívüli települési támogatás iránti kérelmet elbírálni.
- (3) A rendkívüli települési támogatás mértéke egy naptári évben nem haladhatja meg a (2) bekezdés szerinti egyszeri összeg háromszorosát.
- (4) A havi rendszerességgel nyújtott települési támogatás legfeljebb 6 hónapra állapítható meg, összege – a szociális rászorultságtól függően – havonta 5.000,- Ft-tól 10.000,- Ft-ig terjedhet.
- (5) Az életet, testi épséget veszélyeztető, azonnali intézkedést igénylő szükséghelyzetben a támogatás összegére vonatkozó, (2)-(4) bekezdésben foglalt és a jövedelemhatárra vonatkozó, (1) bekez-

KÖZÉRDEKŰ INFORMÁCIÓK

désben foglalt korlátozást nem kell figyelembe venni, ilyen esetek:

- a) krónikus, hosszantartó betegségből eredő jövedelem-kiesés illetve gyógyszerköltség
 - b) elemi kár: tüzeset, robbanás, földrengés, árvíz, belvíz, vihar, talajsüllyedés miatt bekövetkező súlyos kár
 - c) baleset
- (6) Az (5) bekezdés alapján megállapított települési támogatás mértéke 20.000,- Ft-tól 50.000,- Ft-ig terjedhet, mely összeg nem számít bele a 6.§ (3) bekezdésében meghatározott keretbe.
- (7) A rendkívüli települési támogatás pénzbeli és természetbeni ellátásként egyaránt nyújtható.

Lakhatáshoz kapcsolódó rendszeres kiadások viseléséhez nyújtott támogatás

7.§

- (1) A lakhatáshoz kapcsolódó rendszeres kiadások viseléséhez nyújtott támogatás (a továbbiakban: lakásfenntartási támogatás) a szociálisan rászoruló háztartások részére a háztartás tagjai által lakott lakás, vagy nem lakás céljára szolgáló helyiség fenntartásával kapcsolatos rendszeres kiadásaik viseléséhez nyújtott hozzájárulás.
- (2) A lakhatáshoz kapcsolódó rendszeres kiadások: a villanyáram-, a víz- és a gázfogyasztás, a csatornahasználat díja, a szemétszállítás díja, a lakbér vagy az albérleti díj, a lakáscélú pénzügyi kölcsön törlesztőrésze, a tüzelőanyag költsége, a közműfajlesztési érdekeltségi hozzájárulás összege.
- (3) A lakásfenntartási támogatást kizárólag természetbeni települési támogatásként, és a lakásfenntartással összefüggő azon rendszeres kiadásokhoz kell nyújtani, amelyek megfizetésének elmaradása a kérelmező lakhatását a legnagyobb mértékben veszélyezteti. A természetbeni ellátás folyósítása a szolgáltató részére történő átutalással történik. Az ellátást megállapító határozatban a jogosult előrefizetős mérőóra felszerelésére kötelezhető. A jegyző a lakásfenntartási támogatásra való jogosultság megállapítása esetén a szolgáltató részére - a jogosultság megállapítását követő hónaptól kezdődően minden hónap 5. napjáig – elektronikus úton adatszolgáltatást teljesít az adatszolgáltatás hónapjában folyósításra került támogatásokról.
- (4) Lakásfenntartási támogatásra jogosult az a személy, akinek a háztartásában az egy főre jutó havi jövedelem nem haladja meg az öregségi nyugdíj mindenkori legkisebb összegének 250%-át.
- (5) A lakásfenntartási támogatást a kérelem benyújtása hónapjának első napjától egy évre kell megállapítani.
- (6) Lakásfenntartási támogatás ugyanazon lakásra csak egy jogosultnak állapítható meg, függetlenül a lakásban élő személyek és háztartások számától.
- (7) A lakásfenntartási támogatás havi összege:
 - a) 0-20.000,- Ft egy főre jutó havi jövedelem esetén: 7.000,- Ft
 - b) 20.001-30.000,-Ft egy főre jutó havi jövedelem esetén: 6.000,- Ft
 - c) 30.001-40.000,-Ft egy főre jutó havi jövedelem esetén: 5.000,- Ft
 - d) 40.001-50.000,-Ft egy főre jutó havi jövedelem esetén: 4.000,- Ft
 - e) 50.001-60.000,-Ft egy főre jutó havi jövedelem esetén: 3.000,- Ft
 - f) 60.001-71.250,- Ft egy főre jutó havi jövedelem esetén: 2.500,- Ft
- (8) Amennyiben a lakásfenntartási támogatásban részesülő személy lakcíme a támogatás folyósításának időtartama alatt megválto-

zik, vagy a jogosult meghal, a változás, illetve a haláleset hónapjának utolsó napjával a támogatást meg kell szüntetni.

Gyermekétkeztetési támogatás

8.§

- (1) Gyermekétkeztetési támogatásra jogosult a kérelmező, amennyiben családjában az egy főre jutó havi jövedelem nem haladja meg az öregségi nyugdíj mindenkori legkisebb összegének 200 %-át és rendszeres gyermekvédelmi kedvezményre nem jogosult.
- (2) A gyermekétkeztetési támogatás mértéke az étkezési térítési díj 50 %-a.
- (3) A gyermekétkeztetési támogatás kizárólag természetbeni ellátásként nyújtható.
- (4) A támogatást a kérelem benyújtásának napjától az azt követő 3. hónap utolsó napjáig terjedő időtartamra kell megállapítani.
- (5) A jogosult köteles az étkezés lemondására vonatkozó bejelentési kötelezettségének eleget tenni. Amennyiben a jogosult e kötelezettségét elmulasztja, a megállapított kedvezményt meg kell szüntetni a kötelezettség elmulasztását követő 3. naptól.
- (6) A gyermekétkeztetési támogatás a tanév ideje alatt vehető igénybe.

Hozzá tartozó eltemtetésének költségeihez való hozzájárulás

9.§

- (1) Az elhunyt hozzátartozó eltemtetési költségeihez való hozzájárulást igényelhet az a szociálisan rászorult személy,
 - a) akinél az egy főre jutó havi családi jövedelem nem haladja meg az öregségi nyugdíj mindenkori legkisebb összegének 200 %-át,
 - b) egyedül élő vagy gyermekét egyedül nevelő esetén pedig az egy főre jutó havi jövedelme az öregségi nyugdíj mindenkori legkisebb összegének 250 %-át nem haladja meg.
- (2) Az eltemtetés költségeihez való hozzájárulás iránti kérelmet a haláleset bekövetkeztétől számított 30 napon belül kell benyújtani, melyhez csatolni szükséges a kérelmező nevére kiállított temetkezési szolgáltatásról kiállított számlát.
- (3) A hozzátartozó eltemtetésének költségeihez való hozzájárulás összege: 20.000,- Ft.

Szociális célú tűzifa támogatás

10.§

- (1) Az önkormányzat a szociális célú tűzifa vásárlásához kapcsolódó kiegészítő támogatással együtt rendelkezésére álló keret mértékéig a rászorulóknak természetbeni szociális tűzifa támogatást biztosít.
- (2) Természetbeni szociális tűzifa támogatásra jogosult az a személy, aki
 - a) megfelel e rendelet 6. § (1) bekezdésében foglalt feltételeknek,
 - b) lakása fával fűthető és rendelkezik fatüzelésre alkalmas fűtőberendezéssel,
 - c) a háztartásban élő személyek egyikének sincs birtokában 2 m³-nél több tűzifa.
- (3) Háztartásonként csak egy személy igényelhet támogatást, támogatásként legalább 1 m³, de legfeljebb 3 m³ adható.

KÖZÉRDEKŰ INFORMÁCIÓK

- (4) A tűzifa kiszállításáról a támogatás megállapítását követő 8 munkanapon belül az önkormányzat gondoskodik, az átvételt a jogosult aláírásával, átvételi elismervényen köteles igazolni.
- (5) A támogatás megállapításakor a rendelkezésre álló keret figyelembevételével a (2) bekezdésben foglalt feltételeknek megfelelő kérelmezők közül előnyben kell részesíteni azt, aki
 - a) krónikus betegségben szenved, illetve tartós beteg
 - b) háztartásában több gyermekvédelmi kedvezményre jogosult gyermeket tart el,
 - c) a gyermekek védelméről és a gyámügyi igazgatásról szóló törvényben szabályozott halmozottan hátrányos helyzetű gyermeket nevelő családban él,
 - d) aktív korúak ellátására,
 - e) lakásfenntartási támogatásra
 - f) idős korúak ellátására is jogosult,
- (6) A támogatás iránti kérelmet az e célra rendszeresített nyomtatványon minden év december 1. és február 15. között lehet benyújtani.

Köztemetés

11.§

- (1) A képviselőtestület a köztemetés elrendelésével kapcsolatos feladat- és hatáskörét a polgármesterre ruházza át.

- (2) A polgármester az eltemettetésre köteles személyt kérelmére a köztemetés költségeinek megtérítése alól
 - a) mentesíti, ha a kérelmező családjában az egy főre jutó jövedelem nem haladja meg az öregségi nyugdíj mindenkori legkisebb összegét,
 - b) 50 %-ban mentesíti, ha a kérelmező családjában az egy főre jutó jövedelem nem haladja meg az öregségi nyugdíj mindenkori legkisebb összegének 150 %-át.

Záró rendelkezések

12.§

- (1) E rendelet 2015. március 1. napján lép hatályba.
- (2) Hatályát veszti a pénzbeli és természetben nyújtható helyi szociális ellátásokról szóló 11/2013. (XI.27.) önkormányzati rendelet

Dávod, 2015. 02.23.

Hirtenberg János Sándor
polgármester

Szűcsné István Ilona
jegyző

Záradék:

A rendelet kihirdetve: 2015. február 25-én a Polgármesteri Hivatal hirdetőtábláján történő kifüggesztéssel.

Szűcsné István Ilona
jegyző

EBÖSSZEÍRÁS

TISZTELT EBTARTÓK!

Az állatok védelméről és kíméletéről szóló 1998. évi XXVIII. törvény (továbbiakban: Ávt.) 42/B. §-a alapján a tartás helye szerint illetékes települési önkormányzat ebrendészeti feladatainak elvégzése érdekében, illetve a veszteség elleni oltás járványvédelmi vonatkozásaira való tekintettel három évente legalább egy alkalommal ebösszeírást végez.

Az Ávt. 42/B § (3) bekezdése szerint a települési önkormányzat az ebösszeírás alapján helyi elektronikus nyilvántartást vezet, az állat tulajdonosa, tartója és más személyek jogainak, személyes biztonságának és tulajdonának védelme, valamint ebrendészeti és állatvédelmi feladatainak hatékony ellátása céljából.

Dávod Község Önkormányzata 2015. március 5. napjától 2015. április 30. napjáig terjedő időszakban végzi az ebösszeírást önbevallásos módszer alapján.

Jogszámváltozás miatt 2013. január 1-től a négy hónaposnál idősebb eb csak transzponderrel (chippel) megjelölve tartható, ezért kérem, hogy szíveskedjenek a transzponderrel még nem rendelkező ebeket megjelölni.

Az „Ebösszeíró Adatlap” beszerezhető:

- a Dávodi Polgármesteri Hivatalban
- valamint letölthető a www.davod.hu honlapon.

Több eb esetén ebenként külön – külön kell az adatlapot az eb oltási könyve, kisállat útlevele, törzskönyve alapján kitölteni.

Kérem, hogy az „Ebösszeíró adatlapot” teljes körűen szíveskedjenek kitölteni, aláírni, és az ebösszeírási időszak végéig, azaz legkésőbb 2015. április 30. napjáig visszajuttatni:

- személyesen a Dávodi Polgármesteri Hivatalba vagy
- postai úton ajánlott küldeményként a 6524 Dávod, Dózsa u. 61. címre.

Az Ávt. 42/B. § (5) bekezdése szerint az eb tulajdonosa és az eb tartója az ebösszeíráskor köteles az Ávt. 42/A § (4) bekezdésében meghatározott adatokat a települési önkormányzat rendelkezésére bocsátani. Felhívom az ebtulajdonosok, ebtartók figyelmét, hogy az ebösszeírásra vonatkozó adatszolgáltatási kötelezettség teljesítését a Polgármesteri Hivatal ellenőrzi.

Aki adatszolgáltatási kötelezettségének nem tesz eleget, az állatvédelmi bírságról szóló 244/1998.(XII.31.) Korm. rendelet (továbbiakban: R.) 3. mellékletének d) pontja alapján ebenként 30.000,- forint állatvédelmi bírság megfizetésére kötelezhető.

Felhívom az ebtulajdonosok, ebtartók figyelmét, hogy annak érdekében, hogy a nyilvántartás aktuális információkat tartalmazzon, az eb-összeírást követően is kötelesek az adatokban bekövetkező változásokat a változás bekövetkezésétől számított 8 napon belül írásban bejelenteni. Az ebtartásban bekövetkezett változás (az eb elveszett, elhullott, más ebtartóhoz került) bejelentésére szolgáló változás bejelentő adatlap, valamint az új eb tartásának bejelentésére szolgáló adatlap folyamatosan beszerezhető lesz a Dávodi Polgármesteri Hivatalban.

Akik Dr. Majer József magánállatorvos által 2015. március 5-től 2015. március 14-ig terjedő időszakra meghirdetett „eboltáson” megjelentek, azzal bejelentési kötelezettségüknek is eleget tettek egyúttal és nincs szükség az adatlap igénylésére és kitöltésére. (Természetesen a későbbi adatváltozás bejelentésére Ők is kötelezettek.)

Együttműködésüket köszönöm!

Szűcsné István Ilona
jegyző

KÖZÉRDEKŰ INFORMÁCIÓK

TILOS AZ ÉGETÉS!

Ha nem akar százezreket fizetni, olvassa el!



Változtak az avar-és gazégetés szabályai!

Kertje van? Hozzá kezdett a tavaszi munkákhoz? Akkor ezt olvassa el, hogy meg ne büntessék!

Az erdő- és vegetációs tüzek szempontjából a tavasz a legveszélyeztetettebb időszak, ilyenkor Magyarországon évente több ezer helyen keletkezik tűz. A szabadtéri tüzesetek legtöbbször emberi gondatlanságra vezethetők vissza. Ezek a tüzek jelentős természeti károkat okozhatnak. Sok esetben az előző évből megmaradt elgazosodott növényzet felszámolása érdekében a terület gazdája szándékosan gyújt tüzet, amely neki nem okoz kárt. A tűzoltóságtól viszont nagy erőfeszítést igényel, és jelentős többletköltséget okoz a lángok megfékezése és a tűz által veszélyeztetett területek védelme. A gondatlan magatartás veszélyes az élet- és vagyonbiztonságra, hiszen amíg a tűzoltók a szabadtéri tüzekhez mennek, addig érkezhetsz olyan bejelentés, melynél az emberi élet mentése lenne az elsődleges feladat.

A száraz gáz, az avar és egyéb hasonló szerves anyagot 2015. március 5-től belterületen TILOS elégetni, de megoldást jelenthet a házi komposztálás, amennyiben erre nincs lehetőségük, akkor a zöldhulladék elszállíttatása. Az ezen a napon hatályba lépő új Országos Tűzvédelmi Szabályzat viszont a külterületi ingatlanok vonatkozásában az irányított égetést lehetővé teszi, de azt előzetesen a tűzvédelmi hatóság engedélyéhez köti. A kérelmet az égetés tervezett időpontját megelőző 10. napig be kell nyújtani az illetékes tűzvédelmi hatósághoz, aki azt 5 munkanapon belül elbírálja.

A szabadtéri tűzgyújtással kapcsolatosan érdemes néhány előírást megismerni és jótanácsot megfogadni. Kérünk mindenkit, hogy csak is a tűzvédelmi előírások betartásával égessék a száraz növényeket.

A tarlónak minden oldalról egyidejűleg történő felgyújtása tilos; az égetéshez csak a tarlómaradványok használhatók fel; a szalmát elégetéssel megsemmisíteni, lábon álló gabonátábla mellett tarlót égetni tilos,

A tarlót vagy az érintett szakaszokat a tarlóégetés megkezdése előtt legalább 3 méter szélességben körül kell szántani, és az adott területen az apró vadban okozható károk elkerülése érdekében vadriasztást kell végrehajtani, a faszorok, facsoportok védelmére a helyi adottságoknak megfelelő, de legalább 6 méteres védősávot kell szántással biztosítani, Tarlóégetés 10 ha-nál nagyobb területen szakaszosan végezhető, és



csak az egyik szakasz felégetése után lehet a másik szakasz felégetéséhez hozzáfogni.

A tarlóégetés során tűzoltásra alkalmas kéziszerszámmal ellátott, megfelelő létszámú, kioktatott személy jelenlétéről kell gondoskodni, és legalább egy traktort ekével a helyszínen készenlétben kell tartani.

A lábon álló növényzet, avar és egyéb növényi hulladék irányított égetése során a fent említett bekezdés szabályait kell alkalmazni.

Az égetés megkezdése előtt célszerű értesíteni az érintett szomszédokat a tűzoltóságra történő téves jelzés elkerülése érdekében,

Olyan helyet válasszunk, a száraz növényzet égetésére ahol személyi biztonságot nem veszélyeztetünk, és vagyoni, környezeti kárt nem okozunk,

Fontos, hogy az elégetendő avar és kerti hulladék ne tartalmazzon más háztartási, illetve ipari eredetű hulladékot pl.: gumit, műanyagot.

Szem előtt kell tartani, hogy a közút és a vasút közelében történő szabadtéri égetés következtében keletkező füst veszélyeztetheti a közúti és a vasúti forgalmat.

Az avar és kerti hulladék meggyújtása után gondoskodjunk a folyamatos őrzésről, soha ne hagyjuk felügyelet nélkül a tüzet.

Tartsuk szem előtt, hogy lehetőleg szélcsendes napon fogjunk a tűzgyújtáshoz, mert a száraz növényzet égetése során a szeles időjárás következtében gyorsan átterjedhet a tűz nagyobb területre illetve lakó-, nyaraló épületekre.

Biztosítsuk a tűz eloltásához az irányított égetés engedélyében előírt, és az esetleges továbbterjedés megakadályozásához szükséges eszközöket, mint például lapát, gereblye, tűzoltó készülék, oltóvíz.

Az égetés befejezése után győződjünk meg, hogy megfelelően eloltottuk-e a tüzet, nem áll-e fent a visszagyulladás veszélye. A helyszínt gondosan át kell vizsgálni, és a parázslást, izzást – vízzel, földtakarással, kéziszerszámokkal – meg kell szüntetni.

Abban az esetben, hogyha mégis „elszaladt” a tűz, értesítsük a Bács-Kiskun Megyei Katasztrófavédelmi Igazgatóság műveletirányítási központját a 105-ös telefonszámon. A tűzoltók azonnali értesítése a garancia arra, hogy időben, szakszerűen és a legkevesebb kárral sikerül eloltani a tüzet.

Milyen szankciókkal lehet sújtani azt, aki nem tartja be az előírásokat?

A tűzvédelmi előírások, valamint az égetési tilalomra vonatkozó rendelkezések megszegését az illetékes hatóságok a szabályszegés súlyától függően bírsággal sújthatják. Tűzvédelmi előírás megszegéséért, ha az tüzet idézett elő alapesetben 100.000,- forinttól 1.000.000,- forintig terjed a tűzvédelmi bírság, de 200.000,- forinttól 3.000.000,- forintig, amennyiben az oltási tevékenységben a tűzoltóság beavatkozására is szükség volt. **Az okozott károkért a tűz okozóját felelősség terheli, ha a szabadtéri égetés miatt nagy értékű vagyontárgyak károsodnak, vagy emberek kerülnek veszélybe, a tűzokozó ellen büntetőeljárás is indulhat.**

JÖN A HÚSVÉT, ITT A TAVASZ!

DEKORÁCIÓ

VIRÁGZÓ TAVASZI FA

Hozzávalók:

faág, színes egyszínű szalvéta vagy krepp papír, ragasztó

Menjünk ki a kertbe és gyűjtünk néhány lehullott faágat. Vágjunk ki kb. 5-6 cm-es oldalú négyzeteket, csippentsük össze középen az ujjainkkal, hogy kialakítsuk a virág formát. Ragasztópisztollyal legkönnyebb dolgozni, de bármilyen más fehér vagy átlátszó ragasztó megteszi. Rögzítsük egyesével a virágfejeket az ágakon! Ismételjük addig ezt a lépést, amíg elég sűrűnek nem találjuk a bimbókat az ágakon! Ha különböző méretű négyzetekkel dolgozunk, akkor természetesebb hatást érhetünk el - ilyenkor a kisebb bimbókat a gallyak végeire ragasszuk, a nagyobbakat a vastagabb részek felé! Tegyük az elkészült virágzó ágakat egy magas befőttesüvegbe, vagy egyszerű vázába és már kész is.

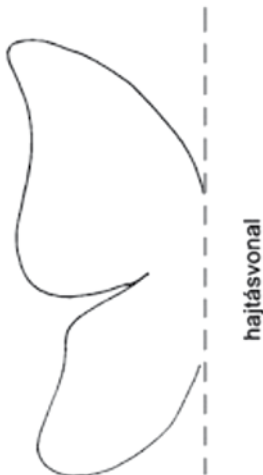


TAVASZI LEPKE DEKORÁCIÓ

Amire szükség van: színes karton papírok, olló, kétoldali ragasztó, gémkapcsok, filctoll

1. fehér papírra a sablont nyomtasd ki és a felével tüzd fel a gémkapcsokkal a színes kartonokra
2. így vágd ki a félbe hajtott pillangókat, majd szétnyitva kapsz egy egészet, aki szárnyait bontogatva kerül majd fel a falra
3. a tűzést és kivágást ismételd meg annyiszor ahány pillangót fel szeretnél ragasztani
4. majd kétoldali ragasztó segítségével ragaszd fel őket a szoba falára vagy celluluszal az ablakba is kiragaszthatjuk.

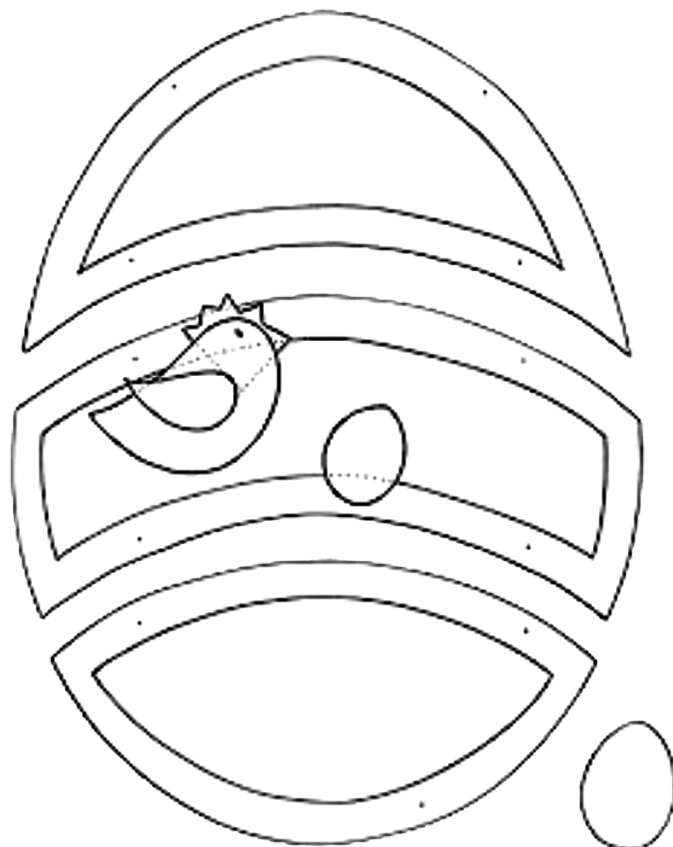
Lepke sablon



ÓRIÁSTOJÁS

Elkészítés:

1. A mintaívről másoljuk át az egyes motívumokat megfelelő színű kartonpapírra, majd vágjuk ki.
2. A zöld tojáselemeket ragasszuk a kockás tojásrészek középre. A jelölt helyeken szúrjunk lyukakat a papírba.
3. A drótból vágjunk hat 10 cm-es és a felfüggesztéshez egy 30 cm-es darabot. Ezután a drótdarabokat tekerjük hurkapálcára.
4. A drótspirálok egyik végét az egyik, a másik végét a másik lyukon szúrjuk át, majd a drótvégeket tekerjük a drót köré.
5. A tyúkok taréját és csőrét hátoldaltól, a szárnyat előlről ragasszuk fel a testre. Fekete filctollal rajzoljuk meg a szemet.
6. A két-két tojást ragasszuk átfedéssel egymásra, majd rögzítsük mögéjük rafiaszalakat, ahogy egy tojás és két tyúk mögé is. Ezután a kép alapján rendezzük el a tojásokat és a tyúkokat a tojásrészekben, és ragasztóval rögzítsük.
7. A szaténszalagból kössünk két masnit, és ragasszuk egy-egy tojás tetejére, amelyeket drótspirálokkal rögzítsünk az alsó tojás-elemhez.
8. A felfüggesztéshez rögzítsük a hosszú drótspirált a felső tojás-elemhez, majd díszítsük szaténszalagból kötött masnival.




JÖN A HÚSVÉT, ITT A TAVASZ!

TAVASZI NAGYTAKARÍTÁS

A legáltalánosabb, és a legtöbb mindenre alkalmas természetes tisztítószer az **ecet**. Fertőtleníti és oldja a vízkövet.

- Mosásnál az utolsó öblítévízbe keverve lágyítja a mosott ruhát és élénkíti a színeit. Az öblítőtartályba öntsünk 1:3 arányban kevert 20%-os ecet és víz keverékét. A háztartásokban alkalmazott, hígított ecet a környezetre nem ártalmas.
- A régi kötött ruha újra puha és rugalmas lesz, ha ecetes vízben öblítjük ki.
- Ecetet használhatunk az alábbi műveletekhez is: a fürdőszobában csaptelepek, mosdó, fürdőkád; a konyhában a mosogató, a csap tisztításához langyos vízbe tegyünk egy kevés ecetet, majd egy benedvesített ronggyal töröljük át ezeket.
- Festékfoltok eltávolítására is alkalmas (ablak, padló).
- A hűtőszekrény takarításához használjunk ecetet vagy szódadikarbónát, elveszik a kellemetlen szagokat és eltávolítják a foltokat.
- A hűtőszekrény gyakoribb takarítását fontos hangsúlyozni, mert erre elég ritkán kerítünk sort, annak ellenére, hogy ott is megtelepedhetnek a gombák, például az esetlegesen ottmaradt, romlásnak indult élelmiszerektől.
- A mélyhűtő takarítására is érdemes gyakrabban időt szánni. Alapos tisztításra van szükség akkor is, ha valami kiömlött vagy megpenészedett. Fontos, hogy a letisztítás után szárazra kell törölni mindent.
- Az ecet képes eltüntetni a gyümölcsfoltokat. A foltra tegyünk ecetet, majd 10 perc múlva öblítsük ki.
- Ecetes vízzel ablaküveg; ecet és só keverékével pedig kristálytárgyak, vázák tisztíthatók.
- Temetői vázák, vagy amelyben sokáig volt vágott virág szintén ezzel a keverékkel tisztíthatók, szagmentesíthetők.
- Festéskor kis tálkába helyezett ecet semlegesíti a festékszagot.



Egy másik fontos, olcsónak mondható környezetbarát tisztítószer: a **szódadikarbóna**.

- Konyhai edények súrolásakor készítsünk szódadikarbónából és egy kevés vízből

kenhető pasztát, s ezzel dörzsöljük át a rozsdamentes edényeket!

- Kávé-, teafoltos csészék, bögrék újjászületnek, ha szódadikarbónával dörzsöljük át őket.
- A műanyag és a fa vágódeszkák tisztítására használjunk sóból és szódadikarbónából készült keveréket; szagtalanít és fertőtleníti is egyben.
- Tisztán tartja a lefolyót, ha időnként egy tasak szódadikarbónát beleöntünk (persze ne gondoljunk arra, hogy csodát tesz, és a teljesen eldugult lefolyót is hibamentesíti.)
- Hűtőszekrénybe helyezve egy tálkába szórt szódadikarbóna magába szívja az ételszagokat.
- A szemetesvödörbe és más bomlásterméket tartalmazó helyre szórt szódadikarbóna elveszi a kellemetlen szagokat.



- Ezüst tárgyakat újra csillogóvá tesz, ha szódadikarbónás puha ronggyal áttöröljük. A megsárgult márványt is életre kelti, ha szódadikarbónával átdörzsöljük.
- A szódadikarbóna és víz keverékéből készült pasztával könnyen letakaríthatjuk a vasaló talpára égett szennyeződést.
- Szőnyegtisztításnál a kellemetlen szagú foltra szórt szódadikarbóna, néhány óra múlva kiporszívózható.
- Fehér ruhák mosásakor az áztató vízbe szórt szódadikarbóna nagyobb fehérséget biztosít. A **citromlé** gyenge, természetes sav.
- Fehéritőszerként használható.
- Mosásnál pedig mosószer helyett, - de inkább annak kiegészítésére - használjunk **mosószódát** vagy **reszelt mosószappant** illetve **mosódiót**.



Makacs foltok?

Folttisztításnál törekedjünk arra, hogy minél gyorsabban lépünk akcióba és használjuk az adott folt típus eltávolítására alkalmas szert.

Természetes folteltávolító-szerek a következők: **citrom, ecet, glicerin, tiszta alkohol, bórx.**

- Vért foltot például áztassuk hideg, sós vízben, majd mossuk ki szappannal.
- Ha viszont már nem friss a folt, keverjük össze keményítőt egy kis vízzel, és ezt tegyük a foltra.
- Viaszfolt eltávolításához tegyük a ruhát a mélyhűtőbe vagy tegyünk rá jégkockát.
- A rágógumi esetén cselekedjünk ugyanígy.
- Zsírfoltokhoz burgonyalisztet használjunk, vagy szórjunk rá sót (pl. padlószőnyegre).
- Penészfoltra öntsünk erős szappanos oldatot és sót, s tegyük ki napfényre és tartsuk nedvesen!



A fentebb ismertetett tisztító- és takarítószernek előnyei: olcsóságuk, könnyű hozzáférhetőségük (a legeldugottabb kis falusi boltban is kaphatók), és nem utolsósorban a már említett környezetre és egészségre gyakorolt ártalmatlan hatásuk.

A tiszta, rendezett háztartás titka a rendszeres takarítás. Fordítsunk figyelmet arra is, hogy az eszközök időnként elhasználódnak, kefe, rongy stb. A mosogatószivacsot vagy mosogatókendőt cseréljük megfelelő időközönként, mielőtt még kellemetlen szagot árasztana, vagy szétmállana, hisz kórokozók melegágya lehet. Az üvegporharkhoz ne ugyanazt használjuk, mint a serpenyőkhöz.

JÖN A HÚSVÉT, ITT A TAVASZ!

A TAVASZI FÁRADTSÁG

A tavasz közeledtével éreznünk kellene, amint az ébredő természet feltölt energiával, mégis ezekben a kora tavaszi napokban sokan bágyadtak, aluszékonyak. A közeledő kikelet ellenére nyoma sincs a megújuló vállalkozó kedvnek, a végtagok ólomsúlyúak, a fej mintha vattával lenne kitömve, egyszóval erőt vesz rajtunk a tavaszi fáradtság.

A tavaszi kimerültségért a hideg hónapokban megszokott étrend is felelős. A téli táplálkozás általában zsírban gazdag és kalóriadús, a nyárhoz viszonyítva kevesebb friss gyümölcsöt és zöldségféléket fogyasztunk és így előbb utóbb ásványi só és vitaminhiány alakul ki.

A tavaszi fáradtság jelentkezése azonban nem végzeteszerű, némi életmód változtatással megelőzhetjük, legalábbis jelentősen mérsékelhetjük tüneteit.

- Mozogjunk minél többet a napfényes szabadban, friss levegőn. Sétáljunk, kocogjunk, fussunk, kerékpározzunk ki kedve, kora és vérmérséklete szerint. A rendszeres, a képességeinkhez mért testmozgás nem csupán kimerültségünket, izmainkat, csontjainkat, immunrendszerünket erősíti, hanem a stressz leküzdésében is nagy szerepet vállal.
- Változtassunk étkezési szokásainkon. Fogyasszunk minél több gyümölcsöt és zöldségféléket, tejet, tejterméket (joghurt, kefir, író). A bennük lévő vitaminok ásványi sók, nyomelemek gazdagon pótolják mindazt, amit télen elvesztett a szervezet. Vegyünk magunkhoz a megszokottnál több folyadékot, hogy a télen felhalmozódott mérgeanyagokat a szervezet könnyebben el tudja távolítani. Tanácsos naponta 1.5-2 liternyi inni, víz, zöldség-, gyümölcsle formájában.
- A test mellett ápoljuk a lelkünket is. Gondolkodjunk pozitívan. Legyen erős a hitünk a jó iránt. Ne keltsünk, kerüljük a felesleges konfliktusokat. Az igaz emberi kapcsolatok segítenek a feszültség oldásában. Szánjunk több időt magunkra, a hobbinakra. Olvassunk többet, hallgassunk zenét, a művészet befogadása lélekgyógyító.

forrás: <http://www.webbeteg.hu/cikkek/egeszseges/10388/tavaszi-faradtsag>

KERT

Húsvétvirág, vagyis a nárcisz

Mivel húsvét táján kezd kihajtani, a nárciszt húsvétvirágnak vagy a feltámadás virágának is nevezik, s a keresztire feszítést ábrázoló képeken is látható. Lehet a bűn, az önzés és az önszeretet jelképe is.

A nárciszt már a régi görögök is természetették és kedvelték; nem annyira szép virágjáért, mint inkább a belőle készíthető, bódítóan illatos olajért.

A történelem során sok más nép is megkedvelte és sajátjának fogadta a nárciszt. Méltán, mert sok országban terjedt el. Csodaszép virága a havasi réteknek és legelőknek. Az angolszász népek egyik kedvenc virága, amely éppen úgy jellemzi számukra a tavaszt, akár a rózsák és az íriszek nyílása a nyár közeledtét vagy a krizantémok megjelenése az őszi idejét.

forrás: <http://husvet.hu/husvetvirag.html>



Tavaszi hagymások tündöklése

Bár a hagymás és gumós növények korántsem csak a tavasz díszei, mégis talán ez az évszak nyújtja a legszínesebb kavalkádót sokoldalú képviselőikből. Ha ősszel nem feledkezünk meg róla, hogy megfelelő helyet keressünk ezeknek a valóban igénytelen és könnyen nevelhető



évelőknek, szinte hétről hétre más-más növényben gyönyörködhetünk. A hóvirág és a téltemető nemegyszer már februárban virágzik, őket pedig sorra követik a szebbnél szebb, bájosabbnál bájosabb növények az utedavaszi tözizikétől a szédítő illatú kerti jácintig. Gyepben elszórva, sziklakertek rusztikus kövei között épp oly jól mutatnak, mint szabályos kerti utak mentén, vagy a lombhullató fák alatti avarból kikandikálva. Ezek a hálás növények a téli kopárság után szinte észrevétlenül élettel és színnel töltik meg a kertet, vagy éppen az ablakládákat.

Tavaszi hagymás virágok ápolása

Ha valaki az első tavaszi napon megkívánja a tulipánt, nárciszt, jácintot a kertjébe, akkor elkésett: ősszel kell ültetni őket. Tavasszal csak gyönyörködhetünk.

- **Hova ültessük?**
- A legkorábbi a citromsárga virágú téltemető, őt követi a krókusok sokasága és a hóvirág, amely gyakran a hó alól bújik elő. A később, március-áprilisban virágzókat szeretik a napos helyet, de jól érzik magukat a nagyobb cserjék és a kisebb fák árnyékában is, hiszen mire ezek kilombosodnak, addigra a virágok már el is nyíltak. Ilyen a tulipán, a nárcisz, a jácint.
- **Milyen mélyre tegyük a hagymát?**
- Ügyeljünk a hagymák őszi ültetésénél, mert a szép virágzást a helyes ültetéssel alapozzuk meg. A hagymák helyét készítsük elő ásással, a talaj javításával. Készítsünk kis gödröt a számukra, amire hagymaültetést ajánlatos és praktikus használni. A kis hagymákat 5-10 cm mélyen kell elhelyezni. Minél nagyobb a hagyma, annál mélyebbre kerüljön: a tulipán csak 8-10 cm-re, de a nagy hagymájú császárkorona 25-30 cm-re.
- **Már ősszel kihajthatnak**
- Az elültetett hagymák rövidesen meggyökeresednek, sőt a zöld hajtásuk is megjelenik a talaj felszínén. Ezeket ne tessék féltetni a zord időjárástól, nem fagyérzékenyek, károsodás nélkül átvészelik a telet.

A tavaszi hagymásokat csoportosan szép ültetni, élénk színeikkel így mutatnak a legjobban. Virágágyban, később nyíló évelők között, sziklakertben, sőt még a pázsitban is szépek. Az utóbbi esetben a hagymások elnyílásáig a gyepet óvatosan kell nyírni!

HÚSVÉTI RECEPTEK

KÓKUSZOS CSIBÉK

Hozzávalók:

1 cs. élesztő, 2,5 dl langyos tej, 8 dkg kristálycukor, 50 dkg liszt, 1 narancs héja, 8 dkg puha vaj, 1 tojás, só

A dekorációhoz:

1 tojássárgája, 3 dkg marcipánmassza, piros ételfesték, 10 dkg kókuszreszelék, 10 dkg baracklekvár, 24 db apró mazsola

Elkészítés:

Az élesztőt felfuttatjuk langyos tejjel és 1 evőkanál kristálycukorral. A lisztet átszitáljuk, hozzáadjuk a felfuttatott élesztőt és a többi hozzávalót, majd jól eldolgozzuk. 30 percig kelesztjük. A megkelt tésztából 12 db csirkét formázunk (először kisebb gombócot, majd az egyik oldalát kicsit csúcsosra húzzuk) és sütőpapírral bélelt tepsire tesszük. Végül a fejeket formázzuk meg: az is kis gombóc, csak kisebb, mint a test, tojássárgájával hozzáragasztjuk a testekhez. 10 percig még kelni hagyjuk, majd megkenjük tojássárgájával és előmelegített sütőben kb. 20 percig sütjük. A baracklekvárt felmelegítjük, átpasszírozzuk, és mindenhol bekenjük vele a csibéket. Ezután a kókuszreszelékbe hempergetjük őket.

A marcipánmasszát összekeverjük a piros ételfestékkel, és csőröket valamint taréjt ragasztunk a csibéknek. Amíg a csibe nedves a lekvártól addig könnyedén hozzáragad a csőr és a mazsolaszem is.



BARACKOS-CSOKOLÁDÉS FONOTT KALÁCS

Hozzávalók (3 l-es püspökkenyérformához)

2,5 dl tej, 6 dkg cukor, 3 dkg friss élesztő, 6 dkg szobahőmérsékletű vaj, 1 tojás, 1 tojásfehérje, 50 dkg liszt, 1 kávéskanál só, 5 dkg csokoládécsepp, 5 dkg aszalt sárgabarack

A tetejére

1 tojássárgája, 3 evőkanál barna cukor

Elkészítés

A tejet langyosra melegítjük, feloldjuk benne a cukrot. A felét a dagasztótálba öntjük, a maradékba belemorzsoljuk az élesztőt, és hagyjuk felfutni. Közben az egész tojást és a fehérjét villával egyneművé keverjük. A dagasztótálban lévő tejhez adjuk a feldarabolt vajat, a tojást, rászitáljuk a lisztet, hozzátesszük a sót, végül az élesztőt. Egynemű tésztává dagasztjuk, és meleg helyen a duplájára kelesztjük. Lisztezett gyűrődészkán átggyúrjuk, beledolgozzuk a csokoládécseppet és az apró kockákra vágott aszalt sárgabarackot is. A tésztát 3 részre osztjuk, rudakká sodorjuk, majd hármassal összefonjuk.




A formát sütőpapírral kibeleljük, behelyezzük a kalácsot, és letakarva kb. 1/2 órát hagyjuk még kelni. Mielőtt sütőbe tesszük, a tetejét megkenjük az 1-2 kanálnyi hideg vízzel elkevert tojássárgájával, és meghintjük a barna cukorral. 200 fokra előmelegített sütőben bő 1/2 óra alatt készre sütjük.

Tipp: ha túlzottan pirulna a teteje, félidőben takarjuk le alufóliával vagy sütőpapírral.

CSOKIS KOSÁRKA HÁZILAG

Hozzávalók: lufi, tej- vagy étcsoki, de akár fehér csokiból is készülhet, egy kevés olaj

Vízgőz felett olvasszunk fel egy tábla csokoládét. Annyi olajat tegyünk hozzá, hogy egy kicsit hígabb legyen. Ez kb. 1-2 teáskanálnyit jelent. Ha teljesen elolvadt a csoki egy kicsit hagyjuk kihűlni. Közben mossuk meg a lufikat, majd fűjjük fel őket. Kenjük be az alját egy kis olajjal, majd mártsuk bele a csokiba és tegyük egy sütőpapíros tálcára. Egy kicsit várjunk vele, hogy megszáradjon a csoki, utána engedjük el. Addig ne vegyük ki a lufit, amíg a csoki teljesen meg nem keményedik. Ha kész, akkor engedjük ki a lufit és már kész is a csoki tojás. Ezt bármivel megtölthetjük akár krémmel vagy pudinggal, vagy gyümölcessel.



Kiadja: Dávod község Önkormányzata. Szerkeszti a szerkesztőbizottság. **Felelős szerkesztő:** Kender Viola. **Szerkesztőség és kiadó címe:** 6524 Dávod, Dózsa Gy. u. 61., **Nyomdai előkészítés:** FOTO Reklámstúdió Kft. 6500 Baja, Dózsa Gy. út 195. **Nyomda:** Arculat Nyomda 6500 Baja, Attila u. 15., **Felelős vezető:** Csuvár Zoltán **Készült:** 900 példányban.