



DÁVODI ÉLET

DÁVOD község
ÖNKORMÁNYZATÁNAK
lapja

XXXI. évfolyam, 2016. december
Szent Karácsony hava

Örömeiben gazdag Karácsonyi Ünnepeket és Boldog, Békés Új Évet kíván Dávod Község Önkormányzatának minden dolgozója!

Adventi gyertyagyűjtés

Dávod Község Önkormányzata a korábbi évek hagyományainak megfelelően Advent alkalmából mindenkit sok szeretettel vár a Polgármesteri Hivatal előtti téren megrendezendő Adventi gyertyagyűjtésre

2016. november 27-én 17 órai kezdettel.

***Juhász Gyula:
Karácsony felé***

Szép Tündérország támad föl szívemben
Ilyenkor decemberben.
A szeretetnek csillagára nézek,
Megszáll egy titkos, gyönyörű ígélet,
Ilyenkor decemberben.

...Bizalmas szívvel járom a világot,
S amit az élet vágott,
Behegeszttem a sebet a szívemben,
És hiszek újra égi szeretetben,
Ilyenkor decemberben.

...És valahol csak kétkedő beszédet
Hallok, szomorún nézek,
A kis Jézuska itt van a közelben,
Legyünk hát jobbak, s higgyünk rendületlen,
S ne csak így decemberben.

Adventi gyertyagyűjtés

November 27-én 17:00 órakor

Kamen Ferenc plébános gondolataival köszönti az adventi időszakot, majd Sirok Zsolt kántor úr vezetésével adventi énekek csendülnek fel orgona kísérettel.



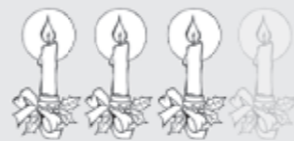
December 4-én 17:00 órakor

A dávodi ovisok köszöntik a Mikulást, aki idén ismét ellátogat kis falunkba.



December 11-én 17:00 órakor

A Dávodi Nyugdijas Klub karácsonyi műsorát hallhatjuk.



December 18-án

17:00 órakor: a Dávodi Forrás Általános Iskola diákjainak Karácsonyi műsora kezdődik a Művelődési házban, majd
18:00 órakor: élő zenei kíséret mellett meggyújtjuk az utolsó adventi gyertyát.



A műsorváltozás jogát fenntartjuk!

**Dávod Község Önkormányzata
mindenkit sok szeretettel vár a
Polgármesteri Hivatal előtti téren!**



ADVENTI GONDOLATOK

Advent, a katolikus egyházban az új liturgikus év kezdetét jelenti. Maga az advent szó eljövetelet jelent. Várjuk Urunk Jézus Krisztus eljöveteletét.

Üdvösségtörténetileg az Isten-várás a Messiás születése utáni vágy volt. Az Üdvözítő eljött, most már itt van közöttünk, így hát megtesztelését nem kell várnunk. Amikor gyerekek voltunk, az advent másfajta várakozást jelentett: karácsony közeledtét jelezte, tele gyermeki várakozással, mit is hoz majd a kisjézus? Az egyháztörténelem során advent viszont eszkatológikus, tehát a végső időkre szóló fordulatot vett, és előtérbe került Krisztus második eljövetele, melynek központi üzenete a halál és az ítélet lett.

Valójában mind a három üzenet ma is időszerű!

Izajás írja: „Jákok háza, gyertek járjunk az Úr világosságában.” Itt nem a világ végéről van szó, hanem a mindenkori jelenről, most kell igaz embereknek lennünk, most kell az Úr világosságában járnunk. Szent Pál az első advent vasárnapi levelében – melyet a Rómaiakhoz írt –, azt mondja:

„Itt az óra, hogy fölébredjünk az álomból: üdvösségünk közelebb van, mint amikor hívők lettünk... Élünk tisztességesen...” Tehát a jelen pillanatról beszél.

Az evangéliumban pedig, – amelyet ez évben Máté evangéliumából veszünk – ezt írja Máté: „Virrasztatok tehát mert nem tudhatjátok mely napon jön el a ti Uratok! Mert nyilvánvaló, hogy ha a ház gazdája

tudná, hogy melyik órában jön a tolvaj, fenn virrasztana, és nem engedné, hogy betörjenek házába. Legyetek tehát ti is készen...” Ez nem fenyegetés, hanem felszólítás és bátorítás, hogy éljünk a jelenben!

A szentek életéből ismerünk több olyan esetet, amikor arra a kérdésre, hogy mit tennének, ha az Úr ebben a pillanatban hívná őket magához, azt válaszolták, hogy egyszerűen tovább folytatnák pillanatnyi tevékenységüket. A megváltás, az Istennel való találkozás tehát nemcsak a templomban, nemcsak az ünnepek alkalmából, hanem a hétköznapi tevékenységeink közepette is történik.

A fent említett evangéliumi üzenet arra figyelmeztet, hogy ne vesszünk bele annyira az időbeli gondokba, hogy ezáltal elfelejtjük az örökkévalóságot.

Bármennyire fontosak is az evilági gondok, nem szabad elfelejtenünk Istent és lelkünk üdvösségét. Az élet és a halál kulcsa Isten kezében, ő akkor hív bennünket, amikor akar. Nem tudhatjuk, hogy mikor érkezik el hozzánk hívása, ezért a józan ész arra int bennünket, hogy álljunk készen a hívás pillanatára. A jelen pillanatban kell élnünk, de az örökkévalóságot kell fürkészünk. Várni Istenre azt jelenti, hogy minden pillanatban készek vagyunk számot adni életünkről.


Ilyen várakozást kívánok minden kedves dávodi lakosnak.

Kamen Ferenc plébános

ELKÉPESZTŐ ÉS FURA KARÁCSONYI SZOKÁSOK A NAGYVILÁGBÓL

A karácsony legtöbbször évről évre nagyon hasonlóan telik, hiszen minden családnak megvannak a maguk kis szokásai, bevett módszerei, amivel még közelebb hozható az ünnep az emberhez. Nos, ezek a szokások sokszor egész népeknél is megvannak, ám, mivel más kultúrák, így számunkra ezek az elképzelések minimum furák vagy bizarrak is lehetnek, mintsem ünnepi hangulatúak.

A karácsonyfa



A karácsonyfa hagyományosan örökzöld fenyő - legálábbis azokban az országokban, ahol ez a növény nagyobb mennyiségben elérhető. Ahol azonban nem, ott a helyiek egy kicsit módosították az eredeti elképzeléseken. Indiában, mivel fenyő nemigen van, így a banánfa szolgál karácsonyi központi elem gyanánt. Persze műfenyővel a probléma megoldható, de mégiscsak érdekesebb egy olyan karácsonyfa, amiről az ember banánt is szedhet.

Díszek



Apropó, díszek. Eredetileg a karácsonyi fenyőágakat, amiket a lakásba vittek, nem díszítették mással, mint gyertyákkal. Később kerültek rá a diók, almák, és mikor már egy teljes fa került a házba, hogy muta-

tóssabb legyen, végül megjelentek a gömbdíszek. A hazai háztartások karácsonyi hangulatának egyik mélypontja az lenne, ha pókhálókat találnánk a fán, a legtöbbször ugyanis valószínűleg visítózva keresnek a hozzá tartozó pókot. Ukrajnában azonban a fenyőfákon a pókháló mai napig fontos díszítő kellék karácsonykor: a hagyomány szerint ugyanis, aki az ünnep alatt ilyet talál a fán, arra gazdagság és szerencse vár.

Brazíliában kicsit nehéz elképzelni a karácsonyt, hiszen a harmincnyolc fokos hőségben ünneplik Jézus születését. Egyébként ugyanúgy feldíszítik a fákat, mint mi, és apró gyapjúdarabkákat raknak az ágakra, hogy legalább így imitálják a havat.

A svédországi Gävle-ben az ott lakók hatalmas Yule (karácsonyi) kecskét építenek, amit végül elégetnek.

A jó fej Mikulás és a krampusza



Megvan az a kép, amikor a Mikulás besétál a szobába, és a lába körül két-három fekete képű kis ördögfióka kergetőzik, hogy csínytevéseikkel bosszantsanak mindenkit? Aranyosak, nem? Nos, nem.

A Krampusz ugyanis eredetileg nem éppen egy jó fej figura. Az osztrák területeken él a hagyomány, mely emléket állít a Mikulás ellenpontjának, a rossz gyerekek rémálmának, vagyis a Krampusznak. Ez a szarvakkal, sötét szőrrel és agyarakkal rendelkező

mitikus szörny eredetileg csak lazán kapcsolódott a Mikulás figurájához, később illesztették össze a kettőt.

Lényegében a Krampusz a virgácsot hozza, ami eredetileg egy komoly fájdalmat okozó fenyítő eszköz volt. A hagyomány szerint ezzel büntette a Krampusz a rossz gyerekeket, és ez nem minden, mert a verés után sem szabadulnak, a Krampusz leviszi őket az alvilágba. Természetesen a figura lényege az elretentés lett volna a rossz cselekedetektől, bár talán egy kissé túlzásba estek vele (de mint tudjuk, a Grimm-mesék sem voltak azok az ártatlan, kedves történetek, mint amilyeneknek manapság ismerjük őket).

„Ízletes finomságok”

A karácsony a finomságokról is szól, a csokoládéról, a sültekről, a halról, és a tojáslikórról. Ha eszébe jutott már az, hogy ez az egész gejl, és megfekszi a gyomrát, akkor ruccanjon ki egy hagyományörző grönlandi családhoz.

Itt ugyanis a hagyomány olyan ínycsiklós tálal, amivel még nem találkozott. A tradíciót követő helyi lakosok egy fókabőrt telepakolnak helyi madarakkal – mivel a fóka elég nagy, így tetemes mennyiségű madárról van szó –, és itt még nem is lenne gond, hiszen mi is töltünk húst sok dologba. A fókabőrbe azonban tollastól-csőröstől-zsigerestől kerülnek bele a madarak, és tűz közelébe sem kerül a csomag, így a tűz finomságról már le is mondhat. A pakkot egy kő alá „rejtik” (mintha bárki ember fia is nagyon ácsingózna az eltulajdonítására), és néhány hónapig rohasztják. Ezután pedig előszedik, felvágják a bőrt, és feltalálják a fogást – bár elsőre nem igazán lehet elképzelni olyan módszert, amivel a hónapok óta rohadó madarak még fogyaszthatóak lehetnek.

Ha sikerült leküzdenie a hányingert, akkor azonban azt is eláruljuk, hogy a fókabőrös guszustalanság mellett a helyiek egy másik szokása, hogy karácsonykor a férfi mindenben segít a nőnek, vagyis tálal, mosogat, kavargatja a tűzhelyen az ételt, leszedi az asztalt és kávé is főz. Ez azért szép tőlük, ha már egyszer rohadó madarakat tálaltak.

forrás: http://divany.hu/2015/karacsony/2015/12/24/elkepeszto_fura_karacsonyi_szokasok_a_nagyvilagbol/

10 romantikus karácsonyi szokás a világból

• Ausztriában az a szokás Szent Barbara napján (december 4-én), hogy egy cseresznyefaágat vízzel teli vázába tesznek. Ha kivirágzik karácsony estéje előtt az jó szerencsét és házasságot hoz az újesztendőben.



• Portugáliában egy nagyon kedves szokás él karácsony ünnepén, ami segít emlékezni szeretteinkre. A Cosodán, azaz a hagyományos karácsonyi reggelin plusz egy főre terítenek az asztalnál, hogy az eltávozottak is csatlakozhassanak a családkhoz.

• Svédországban az a szokás, hogy aki megtalálja a rizspudingjába rejtett mandulaszemet, az fog megházasodni legközelebb.

• Az Egyesült Királyságban a fagyöngy alatti csók vált hagyománnyá. Ezen szokás kialakulását a 18. századra datálják, és azóta is töretlen népszerűségnek örvend a világbán.

• Venezuelában a családok és a barátok azzal töltik a karácsonyt megelőző hét reggelit, hogy tömegesen együtt görkorsolyáznak a hajnali misére és vissza. Ebben olyan sokan vesznek részt, hogy emiatt még az utakat is lezárják a rendőrök.

• Haitin az a gyerekek szokása, hogy a csizmájukat szalmával töltik meg este, majd így rakják a fa alá. Reggel pedig izgatottan kikelve az ágyból nézik meg újra, hogy a Mikulás ajándéka cserélte-e a szalmát.

• Mexikóban az egész család összegyűlik december 23-án Oaxaca városában, és retekéből készítenek betlehemi figurákat. Azokét, akiket nagyon jól sikerült ki is állítják az ünnepek idejére.

• A Fülöp szigeteken az a szokás, hogy az éjféli mise után azok, akik szeretik egymást összejönnek, hogy közösen ünnepeljenek, ezt hívják ők: Noche Buenának. Az asztalon sokféle fogás megtalálható ilyenkor, de a legínyencebb fogás a kesi de bola, azaz a viasszal bevont gömbölyű sajttömb.

• Görögországban, pontosabban Thesszáliában az a hagyomány, hogy a fiúk cédruságot, míg a lányok cseresznyefaágot tartanak a tűz fölé. Az az ág, amelyik először elég, jó szerencsét és házasságot jelez a közeljövőben.

• Az Amerika Egyesült Államokban a mai napig szokás uborkával díszíteni a fenyőt, aminek a hagyománya a polgárháború idejéből származik. John C. Lower katona az éhhaláltól félve karácsony estéjén egy szál uborkáért könyörgött fogvatartójának, hogy életben maradjon. Szabadulása után meg volt róla győződve, hogy ez mentette meg az életét, így született meg ez a tradíció.

forrás: <http://csaladhalo.hu/cikk/szinek/10-romantikus-karacsonyi-szokas-vilagbol>

A KARÁCSONY ÉS SZILVESZTER ÁLLATÁLDOZATAI

Csak nagyon nagy körütekintéssel, átgondolt döntés után tegyen a fa alá élő állatot! Tapasztalataink szerint ugyanis a karácsonyra ajándékozott állatok elég nagy része egy-két hét után utcára vagy menhelyre kerül, a rácsálókat elengedik a parkokban, a halakat néha vécén húzzák le. Ne adjon hullajelöltet ajándékba!

Az állat nem tárgy, nem játékszer! Ha valaki úgy döntött, hogy a családjába befogad egy állatot, és ezt éppen karácsonykor teszi, akkor azzal 10-15 évre szóló döntést hozott. Ha elég érettnek tartja a gyermekeit az állattartásra, és fel van készülve arra, hogy mégis neki, a felnőttnek kell majd kora reggel és a hideg estén is kutyát sétáltatni, macskaalmot, kalitkát vagy rácsálóketrecet takarítani, gondoskodni a rendszeres, jó minőségű ételmezésről és az állat „szórakoztatásáról”, akkor a karácsony is alkalmas erre. Ám ha mindez „nem biztos”, vagy „majd lesz valahogy”, „majd kibírja az állat”, „megszokja”, akkor kérjük, inkább plüssállatot vegyen, esetleg legyen virtuális örökbefogadó.



A szeretet ölhet is

Akinek már van állata, azzal előfordulhat, hogy csupa jó szándékból, szeretetből bajt okoz. Hogyan? A karácsonyi asztalnál kolduló kutya és macska szemének sokan nem bírnak ellenállni, pedig a tületetés komoly bajok forrása lehet! A kontrollálatlanul zabáló állat rosszul lesz, és az ünnepek idején nehezebben érhető el a segítség. Arról se feledkezzünk meg, hogy a csokoládé a kutyáinknak, kisállatainknak halálos méreg lehet, ugyanis szervezetük nem bírja lebontani a benne lévő teobromint. Ezért ne “kényeztessük” a kedvencünket szaloncukorral, csokoládéval! Hálások azonban a főzéskor keletkező, nem szalonképes húsert, illetve sokan vesznek a kis kedvencnek ajándékba jutalomfalatot.

Világgá futott állatok

Szilveszterkor mindig el kell mondanunk, hogy mindenkire eljusson: ha kutyát, macskát tart, akkor szilveszter éjjelére gondoskodjon arról, hogy az állat ne tudjon rémületében világgá menni. Ugyanis a petárdadurrogástól, tűzijátéktól sok kutya és macska annyira megijed, hogy ész nélkül menekül - majd soha többé nem talál haza. Újév első napjaiban megtelnek az állatmenhelyek ilyen állatokkal.

Ha tehát lakásban tartott kedvencünk van, akkor hagyjunk lehetőséget, hogy a közelünkben legyen (ha ezt igényli) vagy elbújhasson (ha az jobb neki.) És ilyenkor életmentő lehet, ha az állat mikrochippelel való jelölése mellett a nyakörvre is felteszünk egy bilétát a gazda telefonszámával.



Azt pedig szintén nem tanácsoljuk, hogy egy másik családtagot „megleljenek” egy állattal: a jó szándék érthető, ha egy egyedülálló családtag kutyát vagy macskát kap, de vajon az egészsége, pénztárcája megengedi az állattartást? És biztos, hogy épp ilyen kisállatra vágyik?

Nagyon kérjük, fontolja meg jól a döntését!

Fehérkereszt Állatvédő Liga

forrás: <http://www.haziállat.hu/kedvencem/e-mailen-erkezett/karacsony-es-szilveszter->

KARÁCSONY, TRAGÉDIA NÉLKÜL

Itt a december, s mindenki izgatott készülődéssel várja a karácsonyt. Sajnos azonban sosem múlik el úgy év vége, hogy az izgatottság ne válna rémületté, elkeseredettséggé és sajnos néha gyásszá az ünnepek alatt felcsapó lángok nyomán.

Az alábbiakban megpróbáljuk felhívni az olvasó figyelmét azokra a veszélyekre, melyek az év végi ünnepek jellemző tüzokozói, illetve ezek kapcsán a megelőzés fontos mozzanataira is.

Ugye emlékszünk? – minden nagy tűz kis tüzzel kezdődik. Annak érdekében, hogy még esélyt se adjunk a lángoknak, érdemes odafigyelni pár apróságra, melyek megemlézése magától értetődőnek tűnik, azonban figyelmen kívül hagyásuk nem egy esetben okozott tragédiát. Az ésszerű viselkedés, bizonyos biztonsági rendszabályok kialakítása, illetve tűzoltásra használható eszközök beszerzése, készenléthez helyezése olyan pszichés biztonságot ad, mellyel felvértezve, egy az otthonunkban keletkező tűz ellen sikeresen vehetjük fel a harcot! Nem a meglepetés erejével ér bennünket a vész: tudjuk, mit tegyünk, hová nyúlunk, hogyan használjuk...

Az első a sorban az advent egy hónapos időszaka, mely most kezdődik. Ahogy telnek a hetek, egyre szárazabbak az adventi koszorúk, ugyanakkor a pislákoló gyertyák száma nő. Tulajdonképpen teljesen mindegy, hogy milyen a koszorú anyaga. Legyen az valódi fenyő vagy műanyag, egyformán tűzveszélyes!

Mire érdemes oda figyelni?

- Ellenőrizzük a koszorún elhelyezett **gyertyák stabil rögzítését**. Ha könnyen mozdítható, vagy le akar dőlni, rögzítsük dróttal.
- Érdemes alufóliából széles, tölcser alakú **tálcát készíteni a gyertyák alá**.
- A koszorút minden esetben **fém tálcán tároljuk**.
- **Ne helyezük el a koszorút éghető anyagokra vagy azok alá** (könyvespolc, abrosz, televízió). A gyertya lángja hamar meggyújtja a körülötte, fölötte lévő éghető anyagokat. A kellő körültekintés nélkül elhelyezett koszorú, vagy a nem megfelelően rögzített és égő gyertya ledől, melynek lángja meggyújtja a koszorút és/vagy a környezetében lévő éghető anyagokat.

Ha mindez olyankor történik, amikor nincs szemtanúja az eseményeknek, a tűz tovább terjedhet. **Ne hagyjuk el a lakást, ne fekdüjünk le aludni, ne hagyjuk őrizet, felügyelet nélkül koszorúnkat, amíg gyertyák égnék rajta!**

A TŰZOLTÓSÁG SEGÉLYKÉRŐ SZÁMA: 105



Karácsony napján elhelyezzük szobánkban a fenyőfát, s felkerülnek rá a díszek, látványos izzósorok. Készenléte kerülnek a csillagszórók, esetleg gyertyák. Ahogy telnek a napok, a meleg szobában kiszáradó karácsonyfánk egyre tűzveszélyesebbé válik! A tűzvizsgálói statisztikák két keletkezési okot regisztrálnak. Az **elektromos áram** és a **nyílt láng**.

A mindenféle piacokon, KERMI vizsgálat nélkül árusított izzósorok meghibásodása, zárata nem egy esetben gyújtotta meg a kiszáradt karácsonyfát!

Ne vásároljunk kétes eredetű, KERMI engedéllyel nem rendelkező izzósort, mert tűzveszélyes!

A nyílt láng fogalma a csillagszóró, vagy gyertya meggyújtásához kapcsolható. A csillagszóró szikrái önmagukban nem tudják meggyújtani a fát, viszont ha rosszul helyezzük el - hozzáér a tűlevelekhez, egy papírdíszhez - a felizzó, szikrát vető része meg fogja gyújtani azokat, majd a fenyőfát!!! A viaszgyertya használatát mellőzzük a karácsonyfán! A csillagszórókat kellő körültekintéssel helyezzük el, ne érjen a tűlevelekhez, díszekhez! Körülbelül egy hét után egyáltalán ne használjunk nyílt lángot a fán!

MIT TEGYÜNK, HA MÉGIS MEGTÖRTÉNIK A BAJ?

A legfontosabb, hogy nem szabad kockáztatni saját testi épségünket! A realitás és ésszerűség határain belül azonban cselekednünk kell.

Baj esetén az emberi reakció általában fejvesztett, tehetetlen kapkodás, pánik. Nem véletlenül említettem a bevezetőben a pszichés biztonságot. Gondoljuk át a fentebb leírtakat, s ezek tükrében tegyük meg a szükséges lépéseket családunk biztonsága érdekében!

További lépés **tűzoltásra alkalmas eszközök** beszerzése. Ezekről már más alkalommal volt szó: tűzoltó készülék, tűzoltó pokróc, szénsavas, palackozott italok. E két utóbbi talán minden háztartásban előfordul, érdemes ezekből egy-két darabot tudatosan tűzoltási célra előkészíteni egy biztonságos, jól elérhető helyen. A pokrócot adott esetben helyettesítheti az ágytakaró is.

Fontos megemlíteni az azonnali cselekvés fontosságát!

Egy még friss - nem annyira kiszáradt - fenyőfa estén is gyorsan terebélyesednek szét a lángok a fán, de egy kiszáradt - és főleg rövid tülevelű - fenyő esetén szinte azonnal ellobban a fa, iszonyatos mennyiségű hőenergia felszabadulása kíséretében. Ezért kell távol tartani a függönyöktől, könyves polcoktól.

Ha kigyullad a karácsonyfa, ne fújkaljuk, legyezzessük, azzal csak szítjuk a lángokat! Ilyenkor AZONNAL BORÍTSUK LE és dobjunk rá egy, vagy két szétnyitott pokrócot! Ezért fontos, hogy két-három méteres körzetben ne legyen éghető bútor, függöny, stb. A szétnyitva rádobbott pokróc megfőjtja, illetve nem engedi továbbterjedni a lángokat! Ezután már olthatjuk tűzoltó készülékkel vagy más módon, de felhívom a figyelmet az izzósor **áramtalanításának fontosságára!**

A gondoskodásba pedig beletartozik **gyermekünk kioktatása** is! Magyarazzunk el a gyerekeknek is, hogy a tűz nem játék, hogy milyen veszélyeket rejt magában a nyílt lánggal, csillagszóróval játszadozás a kiszáradt karácsonyfa közelében. Oktassuk ki őket, hogy mik a helyes viselkedés szabályai tűz esetén. De elsősorban egy kicsit jobban figyeljünk oda rájuk.

Szilveszter napján, de már napokkal előtte is repülnek a csillagszórók, a petárdák és nyomukban fellángolnak az erkélytüzek. Hiába hangzik el naponta többször a médiákban a figyelmeztetés, a petárdázás az ünnepek velejárója.

forrás: <http://www.langlovagok.hu/html/tuzor/24.shtml>

KARÁCSONYI TŰLEVÉLFUTAM – MEDDIG MARAD A FÁN A DÍSZE?

Karácsony közeledtével szinte gombamód jelennek meg azok a helyek, ahol a karácsonyfát lehet vásárolni. Érdemes előre eldönteni, milyen fát szeretne, hisz a tartóssága több mindenben múlik. Pár praktika, amivel minél hosszabban kitolhatja ezt az időt.

A fenyő kiválasztása



A legtöbb esetben a karácsonyfa vásárlás legfőbb szempontjai, hogy milyen magas és hogy milyen szép a kiválasztott – meg persze, hogy mennyibe kerül. De azért ennél valamivel szélesebb spektrumon kell gondolkodni, hiszen az sem mindegy, hogy az a bizonyos fa meddig lesz szép.

A fajta kiválasztásán nagyban múlik az, hogy sokáig gyönyörködhesünk a tűlevelekben, és ne azzal legyünk elfoglalva, hogy a fa alól

(majd az év további részében minden apróbb repedésből és résből) sepregetjük őket. Ehhez sajnos a pénztárcánkba kell nyúlni: a legolcsóbb változat, amit vágott karácsonyfa gyanánt választhatunk a fekete- és az erdeifenyő. Bár mindkettő csodaszép, sajnos a kivágás után a levelek messze nem maradnak fenn olyan sokáig, mint a drágább fajtáké. Ezen pedig az sem segít, ha később veszi meg a fenyőt, mivel a kivágás időpontját ez nem változtatja meg.

A leginkább tartósak az ezüst- és a nordmann fenyők. Bár tény, hogy árban is messze ezek viszik a pálmát, igazán mutatós dísz válhat belőlük, és ezek is bírják a legtovább.

Praktikák

A cserepes, földlabdás fák esetében fontos a fa fokozatos hozzászoktatása a hőmérséklet- változáshoz, azaz, hogy a hidegről ne kerüljenek egyből a meleg szobába, illetve az ünnepek után a szobából vissza a szabadba. Ilyenkor ugyanis a hirtelen hőmérsékletváltozás miatti sokk a növény halálát is okozhatja. A vásárlást ilyenkor ne hagyja az utolsó pillanatra, mert a fának jó, ha egy-két hétig egy köztes hőmérsékletű helyen, mondjuk a fűtetlen verandán vagy a

télikertben kap helyet, az ünnepek után pedig ugyanitt szoktassa őt vissza a hideghez.

Vágott fák esetében a tűlevelek megőrzése csak ideig-óráig lehetséges, de ha emellett a megoldás mellett dönt, akkor biztosan nem ússza meg a tűlevelek söprögetését.

„A fenyőt díszítésig mindenképp tartsuk hűvös helyen. Kibontás után a szobában felállítva pedig lehetőleg a fűtőtesttől legtávolabbi helyre tegyük. Szerezzünk be vízzel tölthető fenyőfátalpat, mert ezt pár naponta újratöltve lényegesen tovább eltarthatók benne a fák. Ilyen fenyőfátalpatból a legegyszerűbb 1500 Ft körüli áron már kapható, de az igazán kényelmesek, akár a fát automatikusan egyenesen felállító, úgynevezett **Aquafix talpat** is beszerezhetnek” – tanácsolja Boross Dávid, az Oázis kertészeti munkatársa.



forrás: http://divany.hu/2015/karacsony/2015/12/14/karacsony_tulevelfutam_-_meddig_marad_a_fan_a_disze/

ÜNNEPI RECEPTEK

KÁVÉS TRÜFFELTORTA AZ ÜNNEPI ASZTALRA

A csupa csokis trüffel torta tökéletes választás lehet karácsonyra: nem nehéz elkészíteni, a csokit pedig általában mindenki szereti. Mi most kávéval ízesítettük az alap trüffelkrémet. Erre két módszer is létezik: áztathatunk a forró tejszínbe kb. egy órára mozsárban durvára tört kávébabokat – itt érdemes jó minőségű, lehetőleg frissen pörkölt arabica kávé választani, vagy fel lehet oldani instant kávé a forró tejszínben. Mi az előbbi módszert kedveljük, a kávé mellett akár egy kezeletlen narancs héját is a tejszínbe reszelhetjük: a kávé és a narancs nagyon szépen harmonizálnak egymással.

Hozzávalók egy 18 cm átmérőjű tortaformához:

KAKAÓS PISKÓTA:

- 3 tojás
- 60 g nádcukor
- 50 g liszt
- 10 g holland kakaópor

TRÜFFELKRÉM:

- kb. 2,5 dl habtejszín
- 20 g jó minőségű szemes kávé
- egy kezeletlen narancs héja (elhagyható)
- 200 g jó minőségű étcsokoládé
- 1-2 ek. méz
- 20 g narancslikőr (vagy whiskey)
- 40 g puha vaj
- egy csipet só

DÍSZÍTENI:

- kb. 50 g fehér csokoládé
- néhány szem egész kávébab

1. A piskótához a tojásokat kettéválasztjuk. A sárgájukat a cukor egyharmadával habosra keverjük. A fehérjét a maradék cukorral

kemény habbá verjük, majd két részletben a kihabosított sárgákhoz forgatjuk. Beleszítaljuk a lisztet és a kakaóport is, és óvatosan belekeverjük.



2. Egy 18 cm-es kapcsos tortaforma aljára méretre vágott sütőpapírt teszünk, majd beleöntjük a piskótátésztát, és 180°C-ra előmelegített sütőben készre sütjük (kb. 20 perc). A kész piskótát hagyjuk kihűlni.

3. A trüffelkrémhez a szemes kávé durvára törjük mozsárban. A tejszín forrásig melegítjük, majd belekeverjük az összetört kávé és a lereszelt narancshéjat. Lefedve állni hagyjuk egy órán keresztül, hogy az ízek kioldódjanak a kávéból és a narancsból. Ekkor leszűrjük, és kimérünk 2 dl tejszín – ennyire lesz szükség a krémhez.

4. A trüffelkrémhez az ízesített tejszín forrásig melegítjük, majd bedobjuk az apróra vágott étcsokoládét, és simára keverjük. Belekeverünk ízlést szerinti mennyiségű mézet, majd hozzáadjuk a vajat, a narancslikőrt és a sót is. Teljesen kihűtjük a krémet.

5. A kihűlt trüffelkrémet elektromos mixerrel kihabosítjuk. A kihűlt piskótát kettőbe vágjuk. Az alsó lapot megkenjük a krémmel, majd ráhelyezzük a második lapot. A torta tetejét és az oldalát is bevonjuk a trüffelkrémmel.

6. Két-három evőkanálnyi krémet kihagyunk, ezt fogjuk használni a díszítéshez. Csillagesőves habzsákkal rózsákat nyomunk a krémből a tortára, majd egy-egy kávészemet ültetünk a krémrózsákra.

7. A karácsonyi fenyőfás dekorációhoz a fehér csokoládét megolvasztjuk, nejlonszacskóba szedjük, a zacskó végén icipici lyukat vágunk. Sütőpapírral letakart tálcára fenyőfákat rajzolunk a fehér csokoládéval. Hűtőben hagyjuk megdermedni a csokifenyőket, majd óvatosan leszedjük a sütőpapírról, és a torta oldalához illesztjük.

A tortát fogyasztás előtt érdemes 15-20 perccel kivenni a hűtőből, ugyanis a trüffelkrém szobahőmérsékleten a legfinomabb.

forrás: http://divany.hu/alapkonyha/2015/12/23/kaves_truffeltorta/

KARÁCSONYI GASZTRO AJÁNDÉK ÖTLETEK

Férfiaknak

A két „jó barát” a sör és a bor ebben az elképesztően finom és nagyon ütős bőlében is összefutnak – igaz a sör éppen, hogy csak megmutatja magát. Ha el akarja készíteni mielőbb tegye meg, mert ennek a csodának bő három hétre van szüksége, míg úgy Isten igazából összeérnek az ízek. Ha viszont kicsit megcsúszik vele, semmi pánik: szilveszter délután, afféle alapozó italként is rendkívüli.

Hozzávalók (1 literhez, azaz kb 6 pohárhoz):

- 1 üveg testes vörösbor, például Cabernet Sauvignon
- 1,5 dl barna rum
- 20 dkg nádcukor
- 1 db vanília rúd
- 1 db szegfűszeg
- 1 db csillagánizs
- 1 db fahéjrúd
- 1 dl barnasör, például Guinness



A jó hír az, hogy a dolog semmiféle főzést nem igényel. Nincs vele más teendő, mint a hozzávalókat alaposan összekeverni egy kancsóban, majd egy kistányérral letakarni, és megvárni, míg a cukor elolvad. Ha ez megvan, egy tölcsér segítségével mehet egy jól záródó, csinos, egyliteres üvegbe, majd fel a polcra, ahol három héten át szigorúan tilos zargatni.

forrás: http://divany.hu/alapkonyha/2013/12/15/karacsonyi_bole_pasiknak_is/

Nőknek

Tojáslikőr helyett: **gyümölcsös mézes likőr házilag**

Az eredmény hasonló lett, mint a Bailey's, és mivel házi készítésű dologról van szó, egy adagot alkohol nélkül is készíthetünk, így azt a gyerekek is fogyaszthatják. A hozzávalók között fellelhető piros gyümölcsös méz (receptje: egészen egyszerűen a fagyasztott gyümölcskeveréket kiolvasztjuk, majd lecsöpögtetés után összefőzök a mézzel. A méz szép rózsaszínes lesz a gyümölcsdarabok pedig szépen mutatnak az üvegben.) és egy kis fahéjat is tehetünk bele. Nem okoz túl sok plusz munkát, pikk-pakk összedobható, a maradékot gyümölcszestára ízesítésére használhatjuk.

Ha valakit zavar az italban a nyers tojássárgája, akkor a felmelegített tejjel óvatosan össze is főzheti (a tej kis sugárban a folyamatosan kevert tojáshoz, aztán vissza a lábosba, melegíteni, nem forralni, mert rántotta lesz).

Hozzávalók:

- 2,5 dl tej
- 2,5 dl tejszín
- 5 tojássárgája
- 40 dkg cukor
- 2 csomag vaníliás cukor
- 1 evőkanál rum
- 3-4 dl vodka
- 4 evőkanál piros gyümölcsös méz

Elkészítés:



A tejet feltesszük formi. A tojássárgáját a cukorral és a vaníliás cukorral habosra keverjük. Ha a tej felforr, hagyjuk, hogy kihűljön, majd hozzáöntjük a tejszínt. A tejes-tejszínes keveréket folyamatos keverés mellett hozzáadjuk tojássárgás cukorhoz. Ízesítjük a rummal és a vodkával, majd a gyümölcsös mézet is belekeverjük, természetesen a gyümölcsdarabok nélkül.

Üvegpalackba öntjük és hűtőben tároljuk 1-2 hétig, ha a tejet rendszeresen felforraltuk, addig eláll. Az üveget minden nap felrázom egy kicsit.

forrás: http://divany.hu/2014/karacsony/2014/12/07/gyumolcsos_mezes_likor/

És egy kis édesség mindenkinek: Karamell krém

Valószínűleg sokan örülnének karácsonyra egy kis csupor karamellkrémnek. Nekünk pedig nincs is vele sok dolgunk, sőt annyira egyszerű, hogy akár az utolsó napokban is elkészíthetjük, és csak egyetlen hozzávalóra lesz szükségünk.

Hozzávaló:

- cukrozott, sűrített tej konzerv (talál a Lidlben, delikateszekben, szupermarketekben), de használhat tubusosat is

Elkészítés:



A konzerve(ke)t egy lábasba állítjuk, úgy hogy a víz a pereménél épp csak kicsit legyen lejjebb. Alacsony lángon, lefedve 3-4 órán át főzzük. Végül átszedjük egy csinos üvegbe és felcímkézzük.

Ha nem kapunk konzervet, akkor a tubusokból üvegbe nyomjuk a sűrített tejet, szorosan rácsavarjuk a kupakot, és ugyanúgy járunk el a továbbiakban, mint a konzervvel.

Egy mintás üvegben ez is remek gasztro ajándék lehet mindenkinek.

forrás: http://divany.hu/2015/karacsony/2015/12/19/karacsonyi_gasztroajandek_dulcede_leche/



SZILVESZTER

SZILVESZTERI ÉS ÚJÉVI NÉPSZOKÁSOK



A néphiedelem szerint ekkor a jószágok emberi nyelven szólalnak meg. Szilveszter a babonák mellett a jóslások napja is, elsősorban az időjárással és a szerelemmel kapcsolatban. A népszokás szerint ilyenkor lehet megtudni varázslatokkal, praktikákkal, hogy mit hoz az Újév.

Egyik legismertebb szokás az ólomöntés, amikor a frissen öntött ólom formájából jóslnak a lány jövődöbelijére. Régióta szokás az úgynevezett hagymakalendárium: a hónapokat jelképező 12 gerezd fokhagymát, vagy 12 szelet vöröshagymát kell besózni szilveszter este. Amelyik szelet/gerezd reggelre nedves lesz vagy levet ereszt, azt mutatja, hogy abban a hónapban sok eső várható.

Eladósorban lévő lányok közkedvelt foglalatossága ilyenkor a gombóc-főzés: 13 gombócból tizenkettőbe egy-egy férfinevet tartalmazó kis papír cetlit tesznek a lehetséges jövődöbelik nevével, és amelyik gombóc először feljön a víz tetejére, az rejti a leendő férj nevét. Ha üres a gombóc, abban az évben a lány nem megy férjhez. Ha nincs 12 szöba jöhető legény, még mindig meg lehet próbálkozni az ólomöntéssel (akár viasszal vagy tintapacával is meg lehet ugyanezt csinálni). A furcsa formákba kellő fantáziával bármit bele lehet látni, így aztán az értelmezés is tetszőleges.

A népi időjósok szerint, ha az északi szél hideg, a déli enyhe telet hoz. Ha szilveszter éjszakáján esik az eső, reggel pedig fénylik a nap, akkor nem lesz jó termés, de ha egyforma éjszaka és reggel az időjárás, akkor bő termés várható.

Akinek pedig nagyon elege volt az óévből, az ragadjon trombitát, cintányért, bármiféle zajkeltő eszközt, és csapjon nagy zenebonát - ezzel a hagyományok szerint az óévet gonosz szellemeivel együtt el lehet üzni.

forrás: <http://www.hirek.sk/multunk/20121231091849/Szilveszteri-es-ujevi-nepszokasok.html>

AZ OKOS HÁZIASSZONY TRÜKKJEI SZILVESZTER NAPJÁRA

Mivel lehet elkészülni előző nap?

A húsokat be lehet pácolni, és félig elősütni 30-án, így a nagyobb, koszosabb munkán túl lehetünk. Szilveszter napján már abban a tálban sütheti készre, amiben feltálalja az asztalra.

Csak kevesen alkalmazzák, pedig a fóliában sütés gyors, és előző nap



megtörténhet. Az így készült húsokat akár hidegen is fel lehet tálni másnap – így lesz belőle hidegtál, és az ízek is összeértek. Amikor kibontjuk a fóliából a húst, akkor az alján ott a lé – azt sose öntsük ki! Egy pár csepp borral, tejszínnel össze kell forralni, 5 perc alatt finom mártást készíthetünk, amit mindenki szeretni fog.

Sok salátaféle finomabb, ha jól lefedve egy napig állt a hűtőben, és összeértek az ízek. A mártogatós krémek, a kenyérra kenhető krémek egészségesek, és kell nekik 24 óra, hogy az ízük igazán jó legyen – ezt is meg lehet tehát csinálni 30-án.

Az ügyes háziasszony 31-én már csak előveszi a félig elkészült húsokat, befejezi a sütést, beforralja a mártást, friss vagy konzerv gyümölcsökből bőlét készíti, és ha olyan köretet választott, ami frissen jó, akkor azt elkészíti. A köret fővése közben sminkelhet és öltözhet – és már lehet is az asztalhoz ülni.

BULI AZ ASZTALON - TRÜKKÖK A CHEFEKTŐL



Nem akárcik osztyák meg velünk a jó szilveszteri menü titkait: Laczkó Ottó és Süli János a Gundel étterem cheffjei voltak évekig, majd saját éttermet nyitottak Budapesten, A konyha néven.

- Mit lehet feltálni a magyar gasztronómiai hagyományok és babonák szerint szilveszterkor?

- Attól függ, éjjel előtt, vagy éjjel után! Az Újév első napján például semmiképpen nem ajánlatos szárnyast enni, mert elkaparja a szerencsénket! Roppant elegáns például a fácánelixír, mi is feltálaljuk 31-én este. Ez egy nagyon finom, különleges leves.

- Mi az a fácánelixír?

- Elkészül egy rendes fácánleves, leszűrjük, zsírtalanítjuk, és másnap víz helyett ezzel főzünk ismét egy új fácánlevest az összes beleválóval – tehát duplán benne lesz a fácán ízének a java. Annnyira „íztömény”, hogy elixír lesz belőle. A színe pedig egészen sötét, hiszen a vizet elforrtja, marad benne töményen az „anyag”. Erre még ráerősítünk azzal is, hogy főzés előtt a fácán csontját lepírítjuk sütőben, szárazra, egészen barnára – ezután tesszük fel főzni. A hűtőben ez a „leves” kocsonyává dermed, szinte megszilárdul. Késsel is lehet vágni – magyarázta.

Éjjel előtt klasszikusan újévi malacot is kínálhatunk a vendégnek (kitérjük a szerencsét), lehetőleg tejes malacot, mert az a legjobb ízű.

- Éjjel után?

- Akkor jön a lencse, ami gazdagságot ígér. Akár levesként, akár főzeléknek. És a spicces vendégeknek jól esik a korhelyleves pikáns, savanykás íze, mely megnyugtatja a gyomrot. A magas C-vitamin tartalma miatt pedig egészséges éték az izogató után.

forrás: http://www.hazipatika.com/taplalkozas/egeszseg_es_gasztronomia/cikkek/szilveszter_a_konyhaban_rengeteg_recepttel/20081229103728

KÖZÉRDEKŰ INFORMÁCIÓK

FELHÍVÁS!

EZÚTON TÁJÉKOZTATOM A TISZTELT LAKOSSÁGOT,
HOGY A SZOCIÁLIS CÉLÚ TŰZIFA TÁMOGATÁS
IRÁNTI KÉRELMET AZ E CÉLRA RENDSZERESÍTETT
FORMANYOMTATVÁNYON 2016.11.15.-2017.01.15
KÖZÖTT LEHET BENYÚJTANI.



Dávod Önkormányzat Képviselőtestületének 3/2015.(II.25.) önkormányzati rendelete a pénzügyi és természetbeni ellátásokról rendelkezik a szociális célú tűzifa támogatás jogosultsági feltételeiről.

Természetbeni szociális tűzifa támogatásra jogosult az a személy, aki

- akinek az egy főre számított havi családi jövedelem nem haladja meg az öregségi nyugdíj mindenkori legkisebb összegének 200%-át, - egyedül élő, vagy gyermekét egyedül nevelő esetén pedig az egy főre jutó havi jövedelme az öregségi nyugdíj mindenkori legkisebb összegének 250%-át nem haladja meg,
- lakása fával fűthető és rendelkezik fatüzelésre alkalmas fűtőberendezéssel.

Háztartásonként csak egy személy igényelhet támogatást, támogatásként legfeljebb 5 m³ adható. A tűzifa kiszállításáról a támogatás megállapítását követő 8 munkanapon belül az önkormányzat gondoskodik, az átvételt a jogosult aláírásával, átvételi elismervényen köteles igazolni. A támogatás megállapításakor a rendelkezésre álló keret figyelembevételével a feltételeknek megfelelő kérelmezők közül előnyben kell részesíteni azt, aki

- a szociális igazgatásról és szociális ellátásokról szóló törvény szerinti aktív korúak ellátására, időskorúak járadékára, vagy – tekintet nélkül annak természetbeni vagy pénzügyi formában történő nyújtására – települési támogatásra (e támogatásban részesülők közül különösen a lakhatáshoz kapcsolódó rendszeres kiadások viselésével kapcsolatos támogatásban részesülők) jogosult,
- a gyermekek védelméről és a gyámügyi igazgatásról szóló törvényben szabályozott halmozottan hátrányos helyzetű gyermeket nevelő családban él,
- háztartásában kettő vagy több gyermekvédelmi kedvezményre jogosult gyermeket nevel.

HÁZUNK TÁJÁN

A Mozgáskorlátozottak Dél Bács-Kiskun Megyei Egyesületének Dávodi Csoportjában 2016. november 15-én tájékoztató fórumot tartottunk a Gondozási Központban. A találkozón Hirtenberg János Sándor polgármester úr köszöntötte a megjelenteket, majd Szakáll István elnök úr és Gyarmati Antalné titkár asszony nyilatkozott elismerően a dávodi csoport összefogó tevékenységéről és a csoportvezetők odaadó, szorgalmas munkájáról, melyet a beteg, az idős és a sérült emberek érdekében végeznek.

A körzetünkben az egyik legjobban működő csoportként értékeltek bennünket.

Köszönjük mindannyiunk nevében!

Az Egyesület elnöksége az alábbi szolgáltatásokról tájékoztatta a fórum résztvevőit:

- sorstársi tanácsadás (foglyatékos személyek életvezetési képességének kialakítása, helyreállítása)
- tapasztalati szakértés (az épített környezet kialakítása és védelme)
- ingyenes segédeszköz kölcsönzés
- ügyintézés, tanácsadás
- lakás-akadálymentesítési támogatás
- fogyatékosági támogatás
- egészségmegőrző programok szervezése
- sorstársi érdekképviselet
- gyógy masszáz (tagoknak ingyenes)
- ifjúsági csoportprogramok, rendezvények
- kulturális, sport és szabadidős programok szervezése

Tájékoztattak arról, hogy újra igénybe vehető a lakás átalakítási támogatás. Részletes tájékoztatás a helyi csoportvezetőknél és a Mozgáskorlátozottak Dél Bács-Kiskun Megyei Egyesület irodájában kapható. 6500 Baja, Szabadság utca 38.

A Dávodi Csoport 2016. évi tevékenységéről a csoport vezetői adtak rövid tájékoztatást. A tagok létszáma megközelíti a 150 főt, ez évben 14 új taggal bővült a létszámunk. A legfontosabb események közé tartozott, hogy 54 fővel részt vettünk az „Esélyegyenlőségi Napon” Érseksánádon június 18-án, ahová külön busszal utaztunk. Július 26-án és augusztus 2-án kirándulást szerveztünk a Dávodi Gyógy- és Strandfürdőbe, ahová 63-an tudtak kijönni.

Ezúton szeretnénk köszönetet mondani támogatóinknak: Polgármester úrnak, Jegyzőasszonynak, Dávod Önkormányzat Képviselőtestületének, Dr. Ádám András háziorvosunknak, az Anhur Kegyeleti Kft.-nek, hogy anyagilag is támogatták a csoportunk működését. Az Egyesület vezetőinek is köszönetet mondunk a tanácsadásért és a támogatásukért.

Sok erőt, egészséget kívánunk munkájukhoz és a sorstársak képviselőjéhez!

Mindenkinek Áldott Karácsonyi Ünnepeket és Békés, Boldog Új Esztendőt kívánunk!

Sok szeretettel:
Dávodi Csoport Vezetői

SZIGETI BÚCSÚ



Ezúton szeretnénk megköszönni a kedves híveknek, hogy nagy számban, több településről is részt vettek a püspökpusztai templom búcsúján, Jézus Szíve ünnepén.

A szent misét Dr. Bábel Balázs kalocsa-kecskeméti érsek celebrálta. Ezen ünnepen Mák Kornél a KDNP Bács-Kiskun Megyei Elnöke, – Kecskemét alpolgármestere – köszöntötte a híveket.

Egyben szeretnénk köszönetet mondani Osztrogonác Jánosné, Gábor Györgyné, Kern Elena, Berkes Istvánné, Frányó Józsefné, Frányó Bianka, Vida Józsefné, Mintál Jánosné és Kovács László dávodi híveknek, akik adományukkal segítettek a templom ereszsatornájának kitisztítását, és a rossz cserepek kicserélését, melynek köszönhetően sikerült megszüntetni a templom beázását.

Kovács Lászlóné
helyi KDNP vezető

ÖREGEK NAPJA OKTÓBER 1.



Október elsején az Idősek Világnapját ünnepeljük. Az Öregek Nemzetközi Napját az UNESCO vezette be 1991-ben. Ez az ünnep az idősekért van, róluk szól. Az idős embereket tisztelnünk kell. Tiszteletünk magában foglalja elfogadásukat, támogatásukat, szeretetüket és annak érzését, hogy értékeljük őket.

Igyekszünk odafigyelni idős társainkra, törekszünk egymás mélyebb megértésére, jobb megismerésére, hogy lássuk meg és keressük egymásban az értékeset, az elsajátításra, a követésre méltót. A fiatal nemzedék az elődök által megalkotott világba születik bele. Munkánkat az elődök eredményeire építve végezzük. Életünk akkor tekinthető értékesnek, ha az idő előrehaladtával saját utódainknak értékesebb világot, példát tudunk átadni. Mindennapi munkánkhoz az elődök nyújtotta mintából meríthetünk hitet, erőt, bátorságot. Szébbé és reménytelibbé teszük életünket. Sokat segítenek nekünk tapasztalataik átadásával, véleményük, bölcsességük megosztásával.

Az idősök világnapja, kiváló alkalom arra, hogy felülvizsgáljuk öregségünk irányába tanúsított, néha-néha bizony elmaradozó gondoskodásunkat.

A mindennapi tennivalók mellett sajnos hajlamosak vagyunk arra, hogy elfeledkezzünk róla: törődéssel tartozunk az idősök felé. Pedig a figyelem kijárna minden nap, és nem is csak családi szinten.

Október elseje az idősök világnapja, persze ahogy nem csak karácsonykor kell szeretni a másikat, úgy most sem csak ezen az egy napon kell(ene) odafigyelni a sokszor beteg és gyenge idősekre.

A jeles alkalom mindenesetre kiváló arra, hogy a régen halogatott dolgokat megtegyük szereteteinkért. Az is elég, ha megejtjük végre azt a régóta húzott-halasztott telefont a nagyszülők felé, vagy megkérdezzük a szomszéd idős nénit, kell-e valami a boltból. És ha már jól belejöttünk a gondoskodásba, máskor is megtehetjük, mert tényleg nem kell idősök napja ahhoz, hogy jobban odafigyeljünk rájuk.

forrás: <http://sulihalo.hu/ajanlo/74-aktus/5523-oregek-napja>

Deli Enikő: Kezek

*Foltos, ráncos, öreg kezek!
Kérek szépen, meséljétek!
Gyermekeként hogyan éltetek?
Öleltetek? Szerettetek?*

*Foltos, ráncos, öreg kezek!
Sokat fáradva éltetek.
De hiszem azt is: öleltetek.
Kedves kézben pihentetek.*

*Foltos, ráncos, öreg kezek!
Unokákat tereltetek,
Nekik oly sokat főztetek.
Kapáltatok, kötöttetek.*

*Fáradt, kedves, öreg kezek.
Kérek szépen: pihenjétek!
Anyi mindent megtettetek!
Pihenjétek, s öleljétek!*





BÁCS-KISKUN MEGYEI RENDŐR-FŐKAPITÁNYSÁG BŰNMEGELŐZÉSI OSZTÁLY KECSKEMÉT

6000 Kecskemét, Batthyány u. 14.
Postacím: 6001 Kecskemét, Pf.:302
Tel: 76/513-300/30-27; BM: 33/30-27,
Fax: 76/513-300/30-98; BM 33/30-98,
e-mail: elbir@bacs.police.hu

KIHŰLÉS VESZÉLY!

VESZÉLYBEN A HAJLÉKTALANOK, AZ EGYEDÜL ÉLŐ IDŐSEK!



A jó idő elmúltával a fagyponthoz alatti hőmérséklet kemény próba elé állítja az utcán élőket és a tüzelő nélkül, lakásukban egyedül élő idős embereket. A téli hideg idő beálltával veszélybe kerülnek a hajléktalanok és a fűtetlen lakásban élők.

Kérjük, figyeljenek oda rájuk, működjenek együtt a rendőrséggel, az önkormányzatokkal!

A hideg beköszöntével a rendőrség minden évben kiemelt figyelmet fordít a közterületeken élő hajléktalan személyeket fenyegető veszélyhelyzetekre, azok elhárítására.



A kihűlés megelőzése érdekében a szolgálatot teljesítő rendőrök haladéktalanul gondoskodnak a sérült, illetve a krízishelyzetben lévő hajléktalan mentővel történő elszállíttatásáról, továbbá felvilágosítást adnak a karitatív szervezetek szolgáltatásairól a hajléktalan számára, amennyiben az ilyen kérdéssel fordul hozzájuk.

A rendőrök szükség esetén – a hajléktalan személy fizikai állapotának ellenőrzését követően – a rendőrség ügyeletén keresztül értesítik a területileg illetékes regionális diszpécserszolgálatot, amennyiben a krízishelyzetben lévő hajléktalan nem ismeri a környéket, készpénzzel nem rendelkezik, vagy a tömegközlekedési eszköz igénybevétele veszélyeztetné a közegészséget.

A hajléktalanok mellett kiemelt figyelmet kell fordítani a lakásukban, házukban – bármilyen okból – fűteni nem tudó, főleg egyedül élő, idős emberekre is.

Tüzelő nélkül, a hideg lakásban túlélési esélyeik csökkennek.



Védelmük érdekében a rendőrség a jelzőrendszer részeként a társszervekkel – mentőszolgálatok, katasztrófavédelem, a megyei és települési önkormányzatok, jegyzők és polgármesterek – közösen felhasznál minden rendelkezésére álló eszközt, és

együttműködik a közszolgáltatást végző szervekkel és a civil szervezetekkel.

Az állami intézményeken, a civil szervezeteken túl az egyes állampolgároknak is nagy szerepük lehet abban, hogy a kihűléses halálesetek megelőzhetőek legyenek. Így mindenki nyújthat aktív segítséget a hideg idő beköszöntével.

Kérjük, az eddigieknél jobban figyeljenek a környezetükben élőkre, a legveszélyeztetettebb, tudottan magányos idős emberekre – füstöl-e a lakásuk kéménye – és az utcára szorult hajléktalanokra.

Kérjük, hogy amennyiben tudnak olyan emberről, akit akármilyen okból kihűlés veszélyeztethet, tegyenek bejelentést az ingyenesen hívható 107-es, vagy a 112-es telefonszámokon, illetve jelezzék a lakóhely szerint illetékes önkormányzatnak!



ITT A FŰTÉSI SZEZON, ITT VANNAK A TRÜKKÖS FAÁRUSOK

Itt a fűtési szezon, így megyénkben is megjelenhetnek a trükkös faárusok. Minden évben több tucatnyi embert csapnak be a tűzifával hazalólok.

Trükkök tömegével verik át a megrendelőket a „tüzelős csalók”.

Elkövetési módszereik jellemzői a következők:

- A kereskedelmi árnál jóval olcsóbban kínálják „kiváló” minőségű portékájukat plakátokon, hirdetési újságokban. Csak egy telefonszámot adnak meg a hirdetéseikben, az áru értékesítését pedig általában helyszínrre szállítással vállalják.
- A jármű platóján még tíz mázsa a tüzelő, udvaron leboritva már csak ennek a fele. A laikus vevő még csak becsülni se tudja, hogy valóban annyit kapott-e, amennyit megrendelt.
- Előfordulhat, hogy nem a megrendelt minőségű tűzifát szállítják ki.
- A vásárlás során – ha nagyobb címletű bankjegyből vissza kell adni – kifizethetik, hol tartja a gyanútlan házigazda a pénzt és a figyelmét elterelve (vizet kérnek, WC-re, mosdóba mennek) megszabadítják tőle.

Hogyan lehet elkerülni az áldozattá válást?

- Fontolják meg a kiválónak tűnő – piaci áránál jóval kedvezőbb – ajánlatot, **őrizték meg egészséges bizalmatlanságukat** az árusokkal szemben.
- A megrendeléskor **előre egyeztessenek időpontot** a kiszállításhoz, és lehetőség szerint **kérjék valamelyik szomszéd vagy rokon segítségét**, aki jártas a tüzelőanyagok vásárlásában.
- **Kérjenek mérlegelést** valamelyik közeli TŰZÉP telepen, vagy hivatalos tűzifa árusító helyen, és csak azután fizessenek, amikor minden rendben találják.
- Legyenek óvatosak és **otthonaikba ne engedjenek be idegeneket**, így nem válhatnak trükkös tolvajok áldozatává.

LEGFONTOSABB TUDNIVALÓK A KÉMÉNYSEPRÉRŐL

Ki seprí a kéményt?

A lakossági kéményseprést több megyében átvette a katasztrófavédelem. Ez nem azt jelenti, hogy tűzoltók ellenőrzik a kéményeket, a sormunkát változatlanul kéményseprő szakemberek végzik. Az újdonság csak az, hogy ahol a megyei jogú városok nem vállalták a feladatot, ott a katasztrófavédelem szervezésében valósul meg a kéményseprés. A kéményseprő ipari (katasztrófavédelmi) szerv a BM Országos Katasztrófavédelmi Főigazgatóság Gazdasági Ellátó Központ (BM OKF GEK), amely tevékenységét Megyei Kéményseprő ipari Ellátási Csoportok révén végzi.

Mikor jön a kéményseprő?

A lakossági sormunka nincs összefüggésben a fűtési időszakkal. A kéményseprők ütemterv alapján érintik az egyes települések utcáit. Ez gázüzemű és zárt égésterű tüzelő- és fűtőeszközök esetén kétfévente, minden egyéb fűtőberendezés esetében évente történik meg.

Mennyibe kerül a kéményseprés?

A lakossági sormunka ingyenes. Nem csak ott, ahol a katasztrófavédelem végzi, hanem mindenhol. A kéményseprő 15 nappal a sormunka előtt a postaládába dob egy értesítőt. Ha a megadott időpontban nem



találja otthon a kéménytulajdonost, újabb időpontról hagy értesítést. Ha a sormunkát a kéményseprő a második időpontban sem tudja elvégezni, akkor a kéménytulajdonosnak 30 napon belül egyeztetnie kell egy új, közös időpontot, amikor elvégezhető a sormunka. A harmadik, közösen egyeztetett időpontban elvégzett munkáért már ki kell fizetni a kiszállási díjat (körülbelül 500 forint), de nem készpénzben, hanem csekken, vagy átutalással. Soha ne adjon készpénzt a katasztrófavédelem kéményseprőinek!

Mi tartozik bele az ingyenes sormunkába?

A sormunka magában foglalja a kémény és az összekötő elem ellenőrzését, tisztítását, a levegő-utánpótlás ellenőrzését és az ezt befolyásoló műszaki berendezések okozta hatások vizsgálatát, továbbá az égéstermék paramétereinek ellenőrzését, illetve ahol elő van írva, ott a szén-monoxid-érzékelő működőképességének ellenőrzését is. A sormunkába nem tartozó munkákért, valamint a két sormunka között megrendelt kéményellenőrzésért fizetni kell.

Hogyan lehet a szolgáltatást megrendelni?

Van lehetőség arra, hogy valaki kéményseprést rendeljen a kötelező és ingyenes sormunkán túl is. Az ügyfélszolgálat elérhető a 1818-as telefonszámon, azon belül a 9-es, majd az 1-es menüpontot kell választani. Hétfőnként 8.00-20.00-órától, a többi hétköznapon pedig 8.00-14.00-órától érhető el. További információkat talál a <http://kemenysepres.katasztrofavedelem.hu/> weboldalon.

Mi a teendő, ha kint járt a kéményseprő, de nem tisztította ki a kéményt?

Előfordulhat, hogy a kémény állapota nem indokolja tisztítást, olyan viszont nem történhet meg, hogy a kéményseprő semmilyen mérést nem végez a kémény ellenőrzése során. Ha valaki ilyet tapasztal, kérjük, jelezze ezt ügyfélszolgálatunkon. Ugyancsak jelezzék, ha a kéményseprő készpénzt fogad el.

Ki végzi a sormunkán felüli, kémény használatbavételével, műszaki felülvizsgálatával kapcsolatos tevékenységet?

Amennyiben az épület a kéményseprő ipari (katasztrófavédelmi) szerv által ellátott település területén van, természetes személy, vagy társasház, lakószövetkezet esetén a BM OKF GEK, ezen kívüli ingatlanok esetén olyan kéményseprő ipari szolgáltató, aki a katasztrófavédelem nyilvántartásában szerepel.

A kéményseprő ipari szolgáltatók országosan összesített listája megtalálható a BM OKF honlapján. A gazdálkodó szervezeteknél (természetes személy, társasház, vagy lakószövetkezet ingatlanán felül) a sormunkát is a kéményseprő ipari szolgáltató – vagyis nem a kéményseprő ipari (katasztrófavédelmi) szerv) – végzi.



Dávod Község Önkormányzata

szeretettel meghívja Önt és kedves családját a

MIKULÁSNAPI JÁTSZÓHÁZUNKBA!




Helyszín: Dávod, Forrás Általános Iskola tornacsarnoka

Időpont: 2016. december 3. (szombat) **10:00-16:00**

Ami várja a gyerkőcöket:

- ugráló vár
- karácsonyi kézműves sarok
- csillámtetoválás, arcfestés
- népi fajtékok
- felfújható ügyességi játékok
- baba sarok, hogy a legkisebbek is jól érezzék magukat.



Hogy a szülők se unatkozzanak amíg a gyerekek játszanak, a Forrás Általános Iskola tanárai egy kis kézműves helységet nyitnak ahol mindenféle karácsonyi szépséget alkothatnak! 😊



És hogy a gyomor se maradjon üres, **12:30-tól** mindenkit megkínálunk friss, ropogós lángossal és forró teával.



Egy kis ráadás: Minden gyerek, aki eljön hozzánk sorsoláson vesz részt, ahol 3 szerencsés gyerkőc 1,5 órás belépőjegyet nyerhet Baján a Lili és Mili Játszóházba.

